

gala



2
0
2
2

CATÁLOGO-GRIFERÍA

grifería

índice

COLECCIONES





Flowing,

la experiencia con

gala

Nunca verás el mismo río dos veces: el río (la vida) es un continuo devenir. Este movimiento constante es una de nuestras señas de identidad: llevamos más de 50 años evolucionando para adaptarnos a las últimas tendencias y ofrecerte soluciones para cualquier proyecto que tengas en mente.

Desde Gala queremos proponerte una experiencia distinta a través de este catálogo. Una experiencia que sólo nuestra calidad y diseño te pueden ofrecer. Bienvenido a la experiencia flowing.

¿Qué es flowing? Más que una acción, es un estado. Un estado de pausa, de suspensión en el tiempo, en el que sencillamente estás fluyendo. Cualquier preocupación queda lejos: estás disfrutando del presente inmediato. Disfrutando del instante preciso en el que descansas la mirada en una grifería de líneas rectas y sobrias o admiras la elegancia de una de diseño vintage.

Mientras pasas las páginas de este catálogo, sumérgete en un mundo de inspiración en el que encontrarás la solución idónea para que tu proyecto se convierta en una experiencia flowing.



Eficiencia energética y sostenibilidad

El mundo necesita ser cada día un poco más sostenible y en Gala tenemos un compromiso especial con el medio ambiente. El agua es un recurso natural indispensable y limitado.

Por eso, ofrecemos diferentes sistemas que fomentan el consumo responsable y ahorran energía: desde limitadores de caudal hasta griferías fabricadas utilizando materiales reciclados.



Edificación sostenible



Griferías que contribuyen a la obtención de las certificaciones de edificación sostenible BREEAM, LEED y VERDE, cuyo objetivo es reducir el consumo de agua y energía en los edificios, haciéndolos más eficientes y sostenibles.



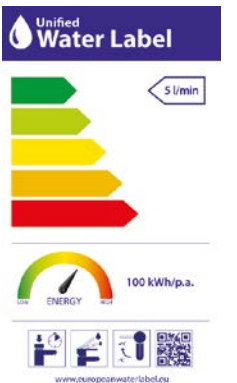
Sistema de apertura en frío

Este sistema permite que solo fluya agua fría al abrir el grifo en su posición central. Girando la maneta hacia la izquierda obtenemos agua caliente gradualmente.



Algunas de nuestras griferías incorporan reductores de caudal para ahorrar en el consumo de agua, contribuyendo al uso responsable de uno de nuestros recursos naturales más preciados.

Esta tecnología de restricción de caudal está avalada por el programa europeo Unified Water Label, que evalúa la eficiencia en el consumo de agua y energía de un producto mediante una etiqueta única.




Sistema de apertura en dos pasos

Grifería con cartucho ecológico que ofrece dos posiciones de apertura separadas por una leve resistencia. En la primera obtenemos el caudal necesario para los usos más cotidianos, como el lavado de manos (consumiendo un 50% del caudal total). Elevando la maneta por encima del punto de resistencia podremos alcanzar el 100% del caudal.



European Positive List

Las aleaciones utilizadas en la fabricación de la grifería están incluidas en la "European Positive List" (para la no migración de materiales peligrosos al agua).



ECO-G

Griferías fabricadas utilizando materiales reciclados y con el máximo respeto por el medio ambiente.

Fabricando calidad

Más de cincuenta años de experiencia dedicados a la fabricación de equipamiento para el cuarto de baño.

Con el respaldo de 11 fábricas de grifería en 4 continentes, ofrecemos a nuestros clientes de todo el mundo una amplia gama de soluciones adaptadas a sus necesidades.

Diseño, tecnología, innovación y respeto por el medio ambiente son las pautas que guían el desarrollo de nuestros productos.

Todo ello, cumpliendo con los más exigentes estándares internacionales de calidad.



Tecnología G-Last

Nuestra especial formulación, así como los espesores empleados en el cromado (por encima de la normativa estándar), hacen que nuestros grifos tengan una alta resistencia al rayado. De esta manera, se mantienen brillantes y resplandecientes por más tiempo.

Además, estas griferías incorporan cartuchos cerámicos ensayados durante más de un millón de movimientos y con alta resistencia a la corrosión y calcificación.



Certificación Aenor

Griferías que cumplen con las características de calidad definidas por la norma española y europea (AENOR).



Bajo nivel de ruido

Tecnología de bajo nivel de ruido integrada en las griferías para favorecer el confort en el hogar.





Flowing

¿Qué necesita tu proyecto? ¿Líneas depuradas para una sensación de spa moderno? ¿El carácter de un diseño curvilíneo? ¿La elegancia de un estilo sobrio donde menos es siempre más? En Gala sabemos que cada proyecto es único y hasta el último detalle es importante. Por eso, te ofrecemos diferentes opciones dentro de las últimas tendencias para que encuentres la que mejor se adapte al espacio que estás diseñando.

No importa qué estilo necesites, con nuestras griferías vivirás la experiencia flowing. Ese momento de pausa en el que comprobas que tu decisión transmite exactamente las sensaciones que habías imaginado para tu espacio.





Colecciones



col.

Neila

¿Quieres que tu espacio sea una declaración de estilo? Las líneas puras y formas redondeadas de esta colección le darán un aire distinguido y elegante. Además, la apertura en frío y el limitador de caudal te ayudarán a ahorrar en el consumo de agua y energía.



Neila

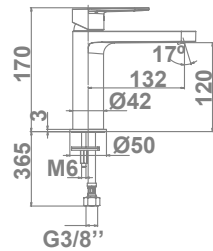
colecciones



MONOMANDO DE LAVABO 39960
Enlaces de alimentación flexible de 3/8".
Instalación con válvula up-down*

124,8 €

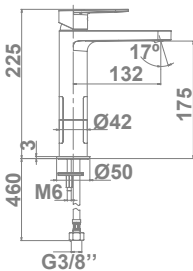
- APERTURA EN FRÍO
- LIMITADOR - 5l/m
- TECNOLOGÍA G-LAST
- EUROPEAN POSITIVE LIST
- ECO-G
- EDIFICACIÓN SOSTENIBLE
- WATER LABEL



MONOMANDO DE LAVABO XL 39961
Enlaces de alimentación flexible de 3/8".
Instalación con válvula up-down*

152,9 €

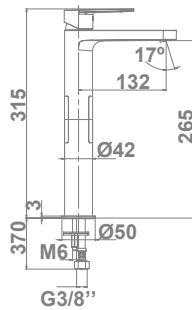
- APERTURA EN FRÍO
- LIMITADOR - 5l/m
- TECNOLOGÍA G-LAST
- EUROPEAN POSITIVE LIST
- ECO-G
- EDIFICACIÓN SOSTENIBLE
- WATER LABEL



MONOMANDO DE LAVABO CON CAÑO ALTO 39962
Enlaces de alimentación flexible de 3/8".
Instalación con válvula up-down*

172,7 €

- APERTURA EN FRÍO
- LIMITADOR - 5l/m
- TECNOLOGÍA G-LAST
- EUROPEAN POSITIVE LIST
- ECO-G
- EDIFICACIÓN SOSTENIBLE
- WATER LABEL



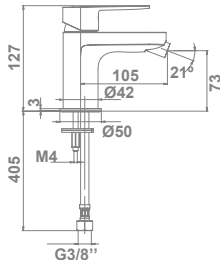
*Válvula up-down no incluida. Ver p. 193-194



MONOMANDO DE BIDÉ 39963
Enlaces de alimentación flexible de 3/8".
Instalación con válvula up-down*

124,8 €

- LIMITADOR - 5l/m
- TECNOLOGÍA G-LAST
- EUROPEAN POSITIVE LIST
- ECO-G
- WATER LABEL



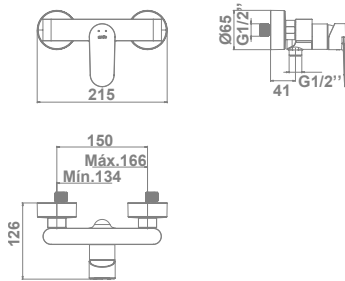
*Válvula up-down no incluida. Ver p. 193-194



MONOMANDO PARA DUCHA CON EQUIPO DE DUCHA 39964
Equipo de ducha:
- Flexo de 170 cm
- Ducha de mano de Ø 12 cm
4 Funciones: Massage / Rain / Rain Soft / Soft
- Soporte para ducha de mano

213,3 €

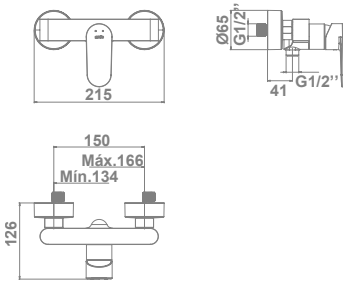
- LIMITADOR - 9l/m
- TECNOLOGÍA G-LAST
- EUROPEAN POSITIVE LIST
- ECO-G
- EDIFICACIÓN SOSTENIBLE
- WATER LABEL



MONOMANDO PARA DUCHA 39965

187,30 €

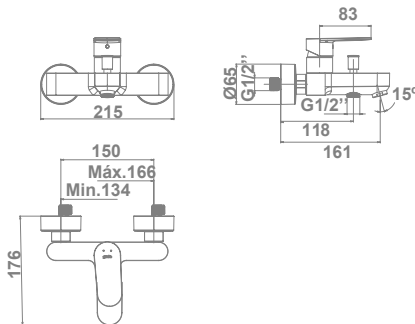
- LIMITADOR - 9l/m
- TECNOLOGÍA G-LAST
- EUROPEAN POSITIVE LIST
- ECO-G
- EDIFICACIÓN SOSTENIBLE
- WATER LABEL



MONOMANDO PARA BAÑO Y DUCHA CON EQUIPO DE DUCHA 39966
Equipo de ducha:
- Flexo de 170 cm
- Ducha de mano de Ø 12 cm
4 Funciones: Massage / Rain / Rain Soft / Soft
- Soporte para ducha de mano

239,3 €

- LIMITADOR - 9l/m
- TECNOLOGÍA G-LAST
- EUROPEAN POSITIVE LIST
- ECO-G
- EDIFICACIÓN SOSTENIBLE*
- WATER LABEL



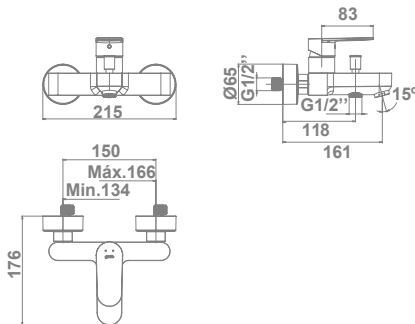
*Griferías de baño y ducha solo incluidas en certificación VERDE



MONOMANDO PARA BAÑO Y DUCHA 39967

213,3 €

- LIMITADOR - 9l/m
- TECNOLOGÍA G-LAST
- EUROPEAN POSITIVE LIST
- ECO-G
- EDIFICACIÓN SOSTENIBLE*
- WATER LABEL

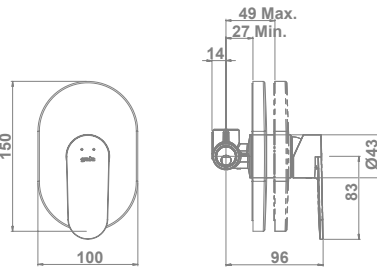




MONOMANDO EMPOTRADO PARA DUCHA* 39968

78,5 €

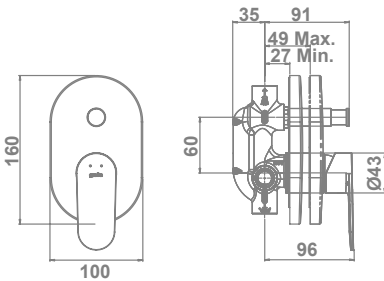
TECNOLOGÍA G-LAST
EUROPEAN POSITIVE LIST
ECO-G



MONOMANDO EMPOTRADO PARA DUCHA (2 SALIDAS)* 39969

109,7 €

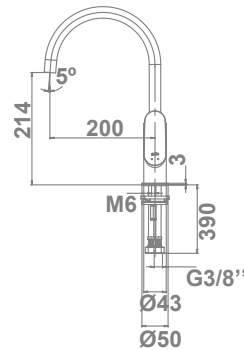
TECNOLOGÍA G-LAST
EUROPEAN POSITIVE LIST
ECO-G



MONOMANDO DE COCINA 39959
Caño giratorio
Enlaces de alimentación flexible 3/8"

158,1 €

LIMITADOR - 5l / min
TECNOLOGÍA G-LAST
EUROPEAN POSITIVE LIST
ECO-G
CAÑO GIRATORIO
EDIFICACIÓN SOSTENIBLE
WATER LABEL



*Ver accesorios compatibles de ducha en páginas 178 a 185



col.

Balance

Si buscas el equilibrio entre calidad, tecnología y una completa gama de soluciones, Balance es la respuesta. Con su combinación de apertura en frío y accionamiento en dos pasos conseguirás la máxima eficiencia.



Balance

colecciones



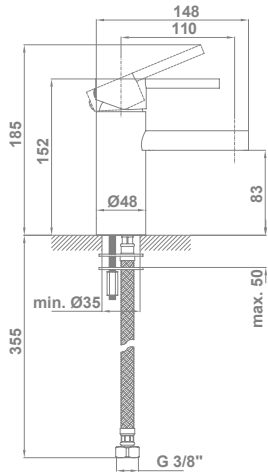
MONOMANDO DE LAVABO

Enlaces de alimentación flexible de 3/8".
Aireador antivandálico:
- Con filtro antipartículas integrado
- Protección contra la cal
Instalación con válvula up-down*

39310

118,4 €

APERTURA EN FRÍO
APERTURA EN DOS PASOS



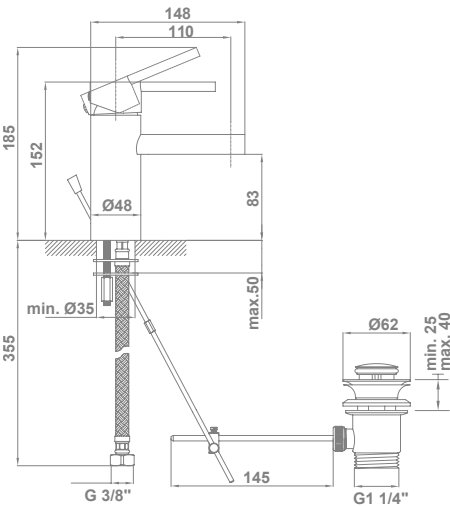
**MONOMANDO DE LAVABO
CON DESAGÜE AUTOMÁTICO.**

Enlaces de alimentación flexible de 3/8".
Aireador antivandálico:
- Con filtro antipartículas integrado
- Protección contra la cal

39311

138,4 €

APERTURA EN FRÍO
APERTURA EN DOS PASOS



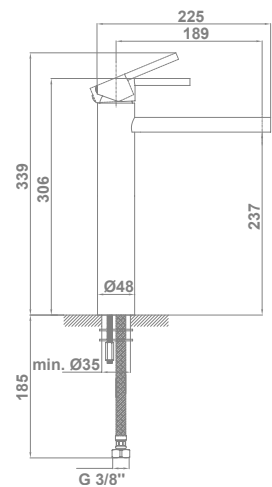
*Válvula up-down no incluida. Ver p. 193-194



MONOMANDO DE LAVABO CON CAÑO ALTO Y LARGO 39312
Enlaces de alimentación flexible de 3/8".
Aireador antivandálico:
- Con filtro antipartículas integrado
- Protección contra la cal
Instalación con válvula up-down*

214,3 €

APERTURA EN FRÍO
APERTURA EN DOS PASOS



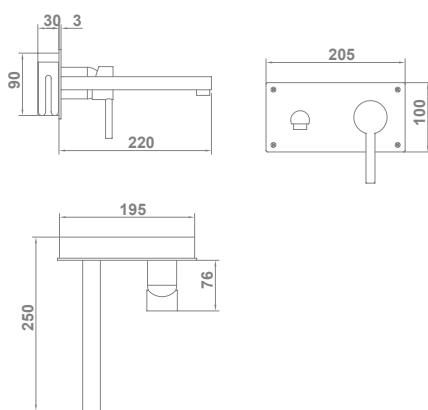
*Válvula up-down no incluida. Ver p. 193-194



MONOMANDO EMPOTRADO PARA LAVABO 39315
Caño de 22 cm
Aireador antivandálico:
- Con filtro antipartículas integrado
- Protección contra la cal

219,6 €

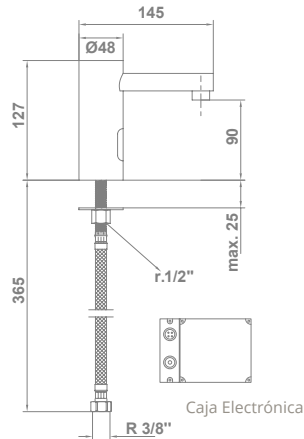
APERTURA EN DOS PASOS



MEZCLADOR DE LAVABO ELECTRÓNICO 39316
(agua pre-mezclada).
Enlaces de alimentación flexible de 1/2".
Aireador ecológico antivandálico:
- Con filtro antipartículas integrado
- Protección contra la cal
Accionado mediante sensor
Alimentación eléctrica (220 V) y con pilas (4x1,5 V)

252,3 €

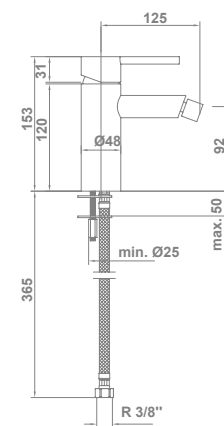
LIMITADOR - 5l/min
WATER LABEL



MONOMANDO DE BIDÉ 39313
Enlaces de alimentación flexible de 3/8".
Instalación con válvula up-down*

118,4 €

APERTURA EN FRÍO
APERTURA EN DOS PASOS



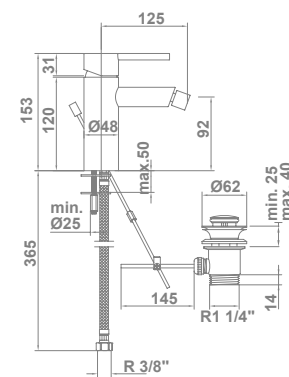
*Válvula up-down no incluida. Ver p. 193-194



MONOMANDO DE BIDÉ CON DESAGÜE AUTOMÁTICO 39314
Enlaces de alimentación flexible de 3/8\"/>

138,4 €

APERTURA EN FRÍO
APERTURA EN DOS PASOS





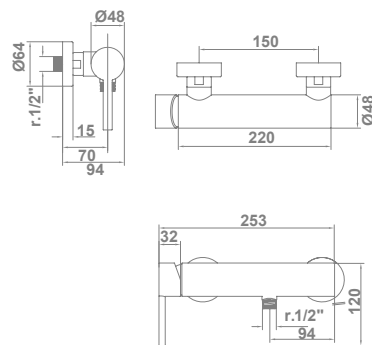
MONOMANDO PARA DUCHA
CON EQUIPO DE DUCHA

39318

- Equipo de ducha:
- Flexo de 170 cm
 - Ducha de mano
 - Soporte para ducha de mano

203,0 €

APERTURA EN FRÍO
APERTURA EN DOS PASOS



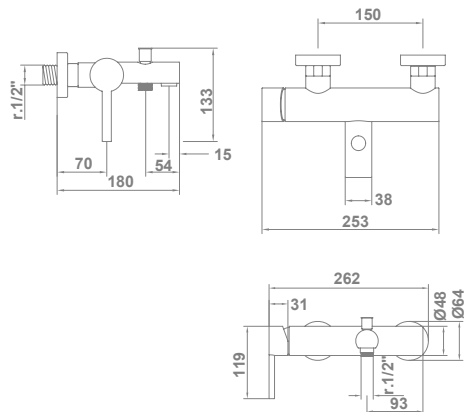
MONOMANDO PARA BAÑO Y DUCHA
CON EQUIPO DE DUCHA

39317

- Equipo de ducha:
- Flexo de 170 cm
 - Ducha de mano
 - Soporte para ducha de mano

232,6 €

APERTURA EN FRÍO
APERTURA EN DOS PASOS



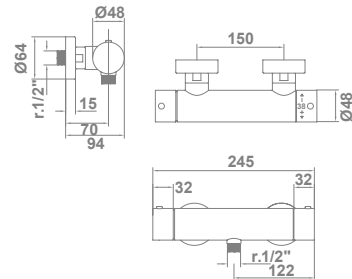
MEZCLADOR TERMOSTÁTICO PARA DUCHA
CON EQUIPO DE DUCHA

39320

- Dispositivo de seguridad
38°C SafeStop*
Equipo de ducha:
- Flexo de 170 cm
 - Ducha de mano
 - Soporte para ducha de mano

252,1 €

38°C SAFESTOP



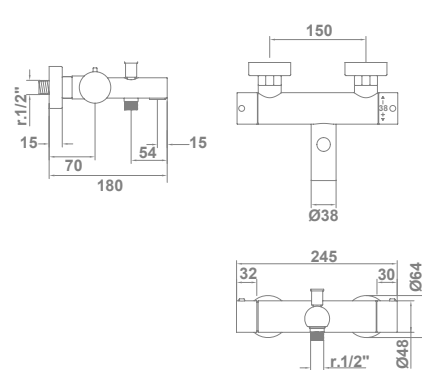
MEZCLADOR TERMOSTÁTICO
PARA BAÑO Y DUCHA CON EQUIPO DE DUCHA

39319

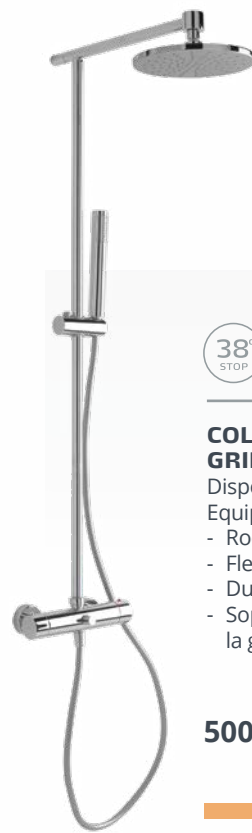
- Dispositivo de seguridad
38°C SafeStop*
Equipo de ducha:
- Flexo de 170 cm
 - Ducha de mano
 - Soporte para ducha de mano

283,5 €

38°C SAFESTOP



*Dispositivo de seguridad que evita que el agua supere, de manera involuntaria, los 38°C de temperatura, previniendo quemaduras y mejorando el confort



**COLUMNA DE DUCHA.
GRIFERÍA TERMOSTÁTICA**

39321

Dispositivo de seguridad 38°C SafeStop*

Equipo de ducha:

- Rociador de gran caudal de Ø 22 cm
- Flexo de 170 cm
- Ducha de mano
- Soporte para ducha de mano integrado en la grifería

500,0 €

38°C SAFESTOP



MONOMANDO DE PIE PARA BAÑERA

41761

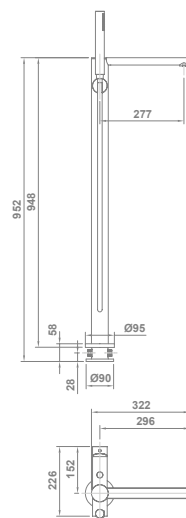
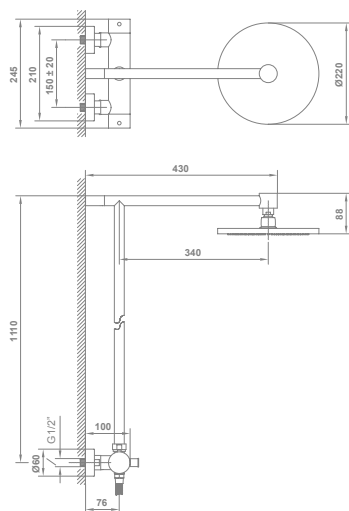
Incluye:

- Flexo de 170 cm
- Ducha de mano
- Soporte para ducha de mano

Requiere pre-instalación de punto de agua

1.395,0 €

APERTURA EN DOS PASOS



*Dispositivo de seguridad que evita que el agua supere, de manera involuntaria, los 38°C de temperatura, previniendo quemaduras y mejorando el confort



col.

Haza

¿Pasar desapercibido no es para ti? La intensa combinación de rectas y curvas de esta colección atraerá todas las miradas. Su estilo definitivamente moderno y sus proporciones llenarán de carácter tu espacio. Para seguir las últimas tendencias, elige el acabado en color negro.



H a z a

colecciones



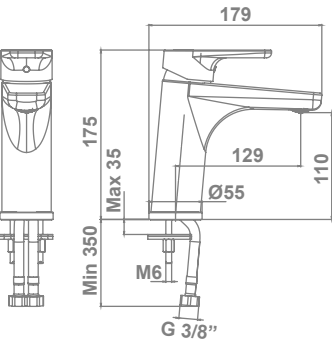
MONOMANDO DE LAVABO 39980
Enlaces de alimentación flexible de 3/8".
Instalación con válvula up-down*.

- 00 cromado

● 02 negro
- 112,1 €

168,2 €

TECNOLOGÍA G-LAST
EUROPEAN POSITIVE LIST
ECO-G



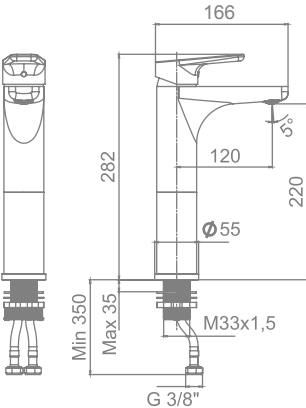
MONOMANDO DE LAVABO CON CAÑO ALTO 39981
Enlaces de alimentación flexible de 3/8".
Instalación con válvula up-down*

- 00 cromado

● 02 negro
- 147,9 €

253,0 €

TECNOLOGÍA G-LAST
EUROPEAN POSITIVE LIST
ECO-G



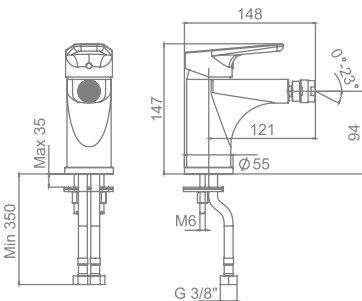
MONOMANDO DE BIDÉ 39982
Enlaces de alimentación flexible de 3/8".
Instalación con válvula up-down*

- 00 cromado


● 02 negro
- 114,0 €

170,3 €

TECNOLOGÍA G-LAST
EUROPEAN POSITIVE LIST
ECO-G




*Válvula up-down no incluida. Ver p. 193-194



- Flexo de 170 cm
- Ducha de mano ø 10 cm
- 3 funciones: Massage / Rain / Soft
- Soporte para ducha de mano

TECNOLOGÍA G-LAST
EUROPEAN POSITIVE LIST
ECO-G



TECNOLOGÍA G-LAST
EUROPEAN POSITIVE LIST
ECO-G



Equipo de ducha:
- Flexo de 170 cm
- Ducha de mano ø 10 cm
3 Funciones: Massage / Rain / Soft
- Soporte para ducha de mano

TECNOLOGÍA G-LAST
EUROPEAN POSITIVE LIST
ECO-G



TECNOLOGÍA G-LAST
EUROPEAN POSITIVE LIST
ECO-G

TECNOLOGÍA G-LAST
EUROPEAN POSITIVE LIST
ECO-G

TECNOLOGÍA G-LAST
EUROPEAN POSITIVE LIST
ECO-G

Grifería de cocina



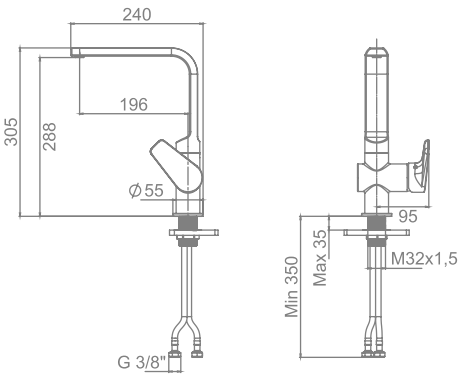
MONOMANDO DE COCINA
Caño giratorio
Enlaces de alimentación flexible 3/8"


39989

- 00 cromado
- 02 negro

143,2 €
243,4 €

TECNOLOGÍA G-LAST
EUROPEAN POSITIVE LIST
ECO-G
CAÑO GIRATORIO





col.

Lora

Si le das mucha importancia al diseño pero huyes de lo ostentoso, Lora es para ti. Sus líneas rectas combinadas con las aristas suavizadas mantienen un cuidadoso equilibrio entre formas y proporciones para que tu espacio irradie personalidad sin resultar estridente.



L o r a

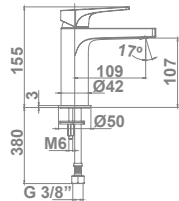
colecciones



MONOMANDO DE LAVABO 39970
Enlaces de alimentación flexible de 3/8".
Instalación con válvula up-down*.

102,0 €

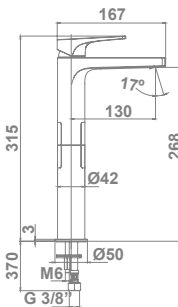
- APERTURA EN FRÍO
- LIMITADOR - 5l/min
- TECNOLOGÍA G-LAST
- EUROPEAN POSITIVE LIST
- ECO-G
- BAJO RUIDO
- EDIFICACIÓN SOSTENIBLE
- WATER LABEL



MONOMANDO DE LAVABO CON CAÑO ALTO 39971
Enlaces de alimentación flexible de 3/8".
Instalación con válvula up-down*.

129,0 €

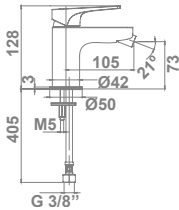
- APERTURA EN FRÍO
- LIMITADOR - 5l/min
- TECNOLOGÍA G-LAST
- EUROPEAN POSITIVE LIST
- ECO-G
- BAJO RUIDO
- EDIFICACIÓN SOSTENIBLE
- WATER LABEL



MONOMANDO DE BIDÉ 39972
Enlaces de alimentación flexible de 3/8".
Instalación con válvula up-down*.

104,0 €

- LIMITADOR - 5l/min
- TECNOLOGÍA G-LAST
- EUROPEAN POSITIVE LIST
- ECO-G
- BAJO RUIDO
- WATER LABEL



*Válvula up-down no incluida. Ver p. 193-194



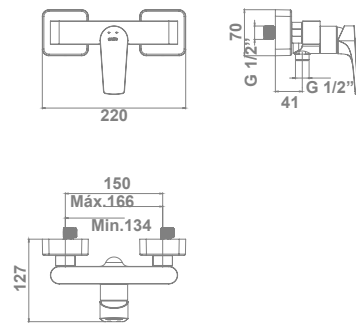
**MONOMANDO PARA DUCHA
CON EQUIPO DE DUCHA**

39973

- Equipo de ducha:
- Flexo de 170 cm
 - Ducha de mano ø 10 cm 3 Funciones: Massage / Rain / Soft
 - Soporte para ducha de mano

168,0 €

- LIMITADOR - 9l/min
- TECNOLOGÍA G-LAST
- EUROPEAN POSITIVE LIST
- ECO-G
- BAJO RUIDO
- EDIFICACIÓN SOSTENIBLE
- WATER LABEL

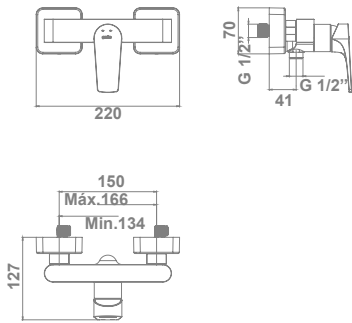


MONOMANDO PARA DUCHA

39974

140,5 €

- LIMITADOR - 9l/min
- TECNOLOGÍA G-LAST
- EUROPEAN POSITIVE LIST
- ECO-G
- BAJO RUIDO
- EDIFICACIÓN SOSTENIBLE
- WATER LABEL



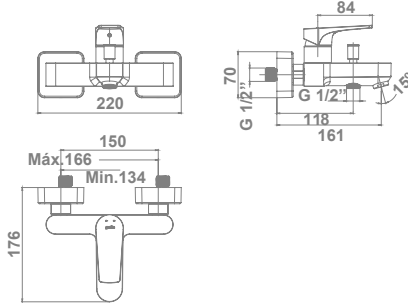
**MONOMANDO PARA BAÑO Y DUCHA
CON EQUIPO DE DUCHA**

39975

- Equipo de ducha:
- Flexo de 170 cm
 - Ducha de mano ø 10 cm
 - 3 Funciones: Massage / Rain / Soft
 - Soporte para ducha de mano

183,6 €

- LIMITADOR - 9l/min
- TECNOLOGÍA G-LAST
- EUROPEAN POSITIVE LIST
- ECO-G
- BAJO RUIDO
- EDIFICACIÓN SOSTENIBLE*
- WATER LABEL

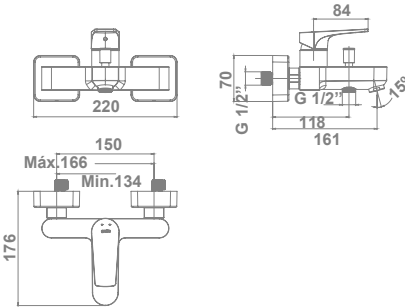


MONOMANDO PARA BAÑO Y DUCHA

39976

162,4 €

- LIMITADOR - 9l/min
- TECNOLOGÍA G-LAST
- EUROPEAN POSITIVE LIST
- ECO-G
- BAJO RUIDO
- EDIFICACIÓN SOSTENIBLE*
- WATER LABEL



*Griferías de baño y ducha solo incluidas en certificación VERDE

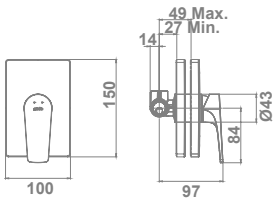
Grifería de cocina



MONOMANDO EMPOTRADO PARA DUCHA* 39977

66,4 €

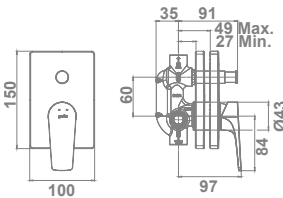
TECNOLOGÍA G-LAST
EUROPEAN POSITIVE LIST
ECO-G
BAJO RUIDO



MONOMANDO EMPOTRADO PARA DUCHA (2 SALIDAS)* 39978

92,8 €

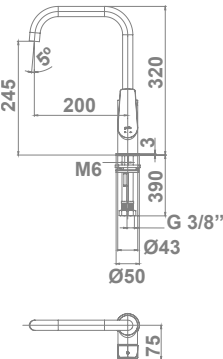
TECNOLOGÍA G-LAST
EUROPEAN POSITIVE LIST
ECO-G
BAJO RUIDO



MONOMANDO DE COCINA 39979
Caño giratorio.
Enlaces de alimentación flexible de 3/8"

124,8 €

LIMITADOR - 5l / min
TECNOLOGÍA G-LAST
EUROPEAN POSITIVE LIST
ECO-G
BAJO RUIDO
CAÑO GIRATORIO
EDIFICACIÓN SOSTENIBLE
WATER LABEL





col.
Cubo

Te cuesta decidirte, pero sabes que te gusta ir por delante: no te conformas con ser uno más. Cubo es un valor seguro para ti gracias a la armonía entre su cuidado diseño, basado en líneas cuadradas, y sus sistemas para ahorrar agua y energía. Estético, dinámico y ecológico. No necesitarás pedirle más.



C u b o

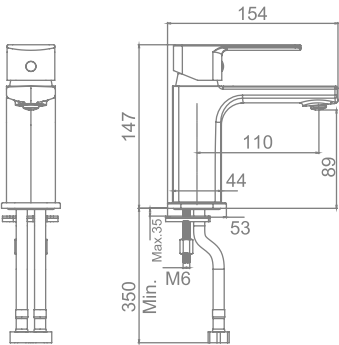
colecciones



MONOMANDO DE LAVABO 39870
Enlaces de alimentación flexible de 3/8".
Instalación con válvula up-down*.

88,3 €

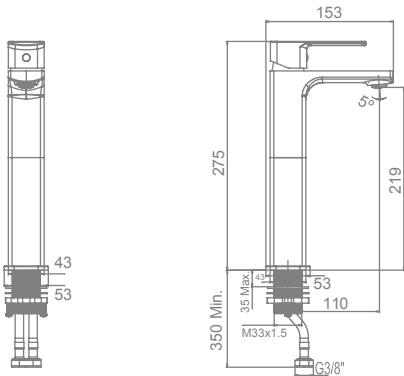
- APERTURA EN FRÍO
- LIMITADOR - 5l/min
- TECNOLOGÍA G-LAST
- EUROPEAN POSITIVE LIST
- ECO-G
- EDIFICACIÓN SOSTENIBLE
- WATER LABEL



MONOMANDO DE LAVABO CON CAÑO ALTO 39871
Enlaces de alimentación flexible de 3/8".
Instalación con válvula up-down*.

143,2 €

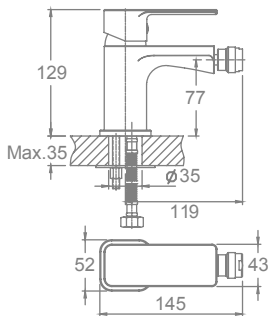
- APERTURA EN FRÍO
- LIMITADOR - 5l/min
- TECNOLOGÍA G-LAST
- EUROPEAN POSITIVE LIST
- ECO-G
- EDIFICACIÓN SOSTENIBLE
- WATER LABEL



MONOMANDO DE BIDÉ 39872
Enlaces de alimentación flexible de 3/8".
Instalación con válvula up-down*.

90,5 €

- LIMITADOR - 5l/min
- TECNOLOGÍA G-LAST
- EUROPEAN POSITIVE LIST
- ECO-G
- WATER LABEL



*Válvula up-down no incluida. Ver p. 193-194

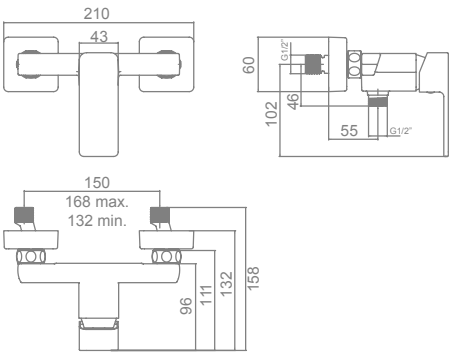


**MONOMANDO PARA DUCHA 39873
CON EQUIPO DE DUCHA**

- Equipo de ducha:
- Flexo de 170 cm
 - Ducha de mano ø 13 cm
 - 3 Funciones: Massage / Rain / Soft
 - Soporte para ducha de mano

126,6 €

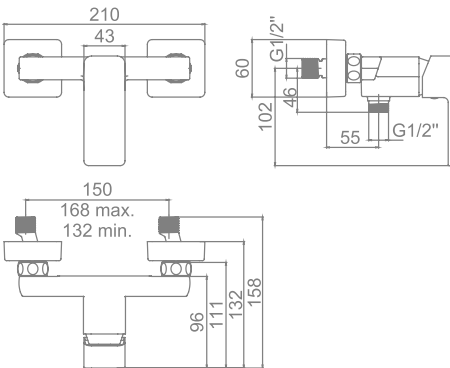
LIMITADOR - 9l/min
TECNOLOGÍA G-LAST
EUROPEAN POSITIVE LIST
ECO-G
EDIFICACIÓN SOSTENIBLE
WATER LABEL



MONOMANDO PARA DUCHA 39874

107,8 €

LIMITADOR - 9l/min
TECNOLOGÍA G-LAST
EUROPEAN POSITIVE LIST
ECO-G
EDIFICACIÓN SOSTENIBLE
WATER LABEL

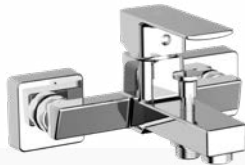
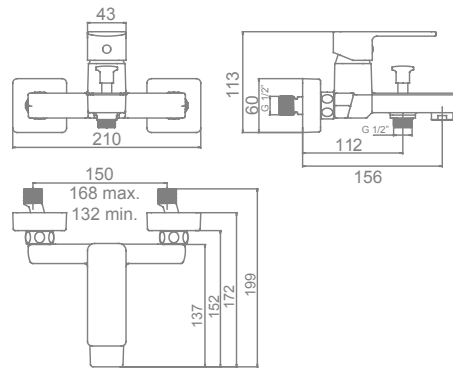


**MONOMANDO PARA BAÑO Y DUCHA 39875
CON EQUIPO DE DUCHA**

- Equipo de ducha:
- Flexo de 170 cm
 - Ducha de mano ø 13 cm
 - 3 Funciones: Massage / Rain / Soft
 - Soporte para ducha de mano

145,0 €

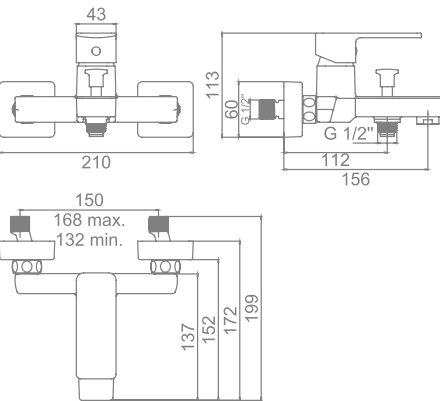
LIMITADOR - 9l/min
TECNOLOGÍA G-LAST
EUROPEAN POSITIVE LIST
ECO-G
EDIFICACIÓN SOSTENIBLE*
WATER LABEL



MONOMANDO PARA BAÑO Y DUCHA 39876

126,6 €

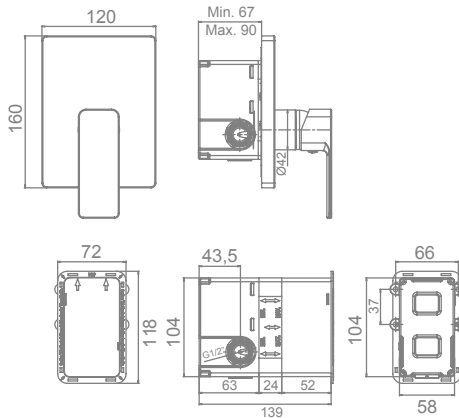
LIMITADOR - 9l/min
TECNOLOGÍA G-LAST
EUROPEAN POSITIVE LIST
ECO-G
EDIFICACIÓN SOSTENIBLE*
WATER LABEL



MONOMANDO EMPOTRADO PARA DUCHA 39877**

62,0 €

TECNOLOGÍA G-LAST
EUROPEAN POSITIVE LIST
ECO-G



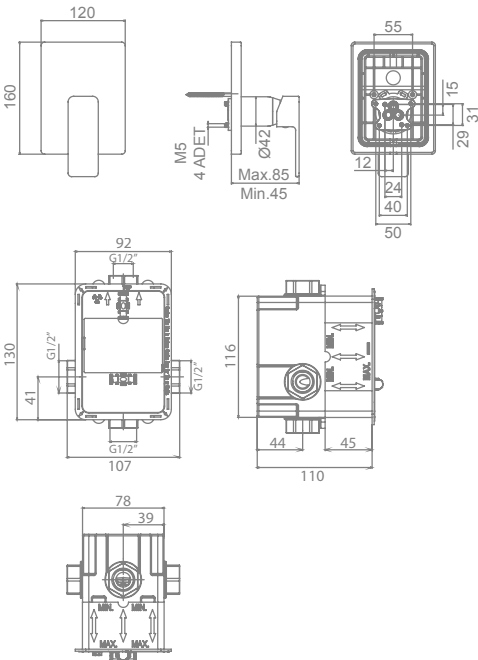
MONOMANDO EMPOTRADO PARA DUCHA CON SMARTBOX 39868**

**Más información en pág. 154 (Smartbox)



145,9 €

TECNOLOGÍA G-LAST
EUROPEAN POSITIVE LIST
ECO-G



*Griferías de baño y ducha solo incluidas en certificación VERDE

*Griferías de baño y ducha solo incluidas en certificación VERDE
**Ver accesorios compatibles de ducha en páginas 178 a 185



MONOMANDO EMPOTRADO
PARA DUCHA (2 SALIDAS)*

39878

85,4 €

TECNOLOGÍA G-LAST
EUROPEAN POSITIVE LIST
ECO-G

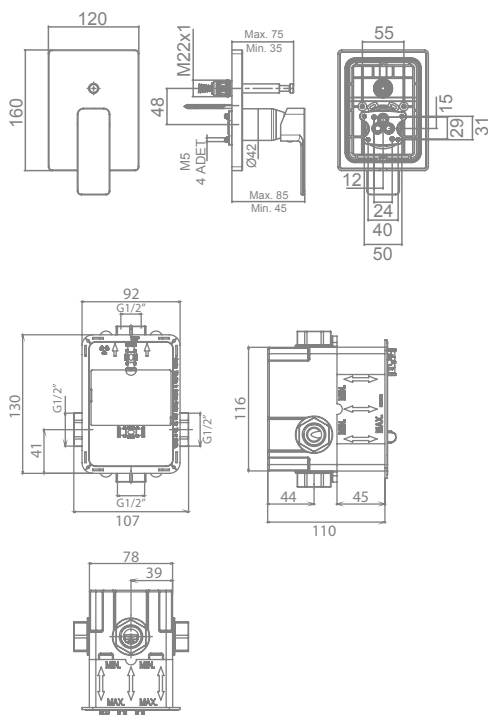
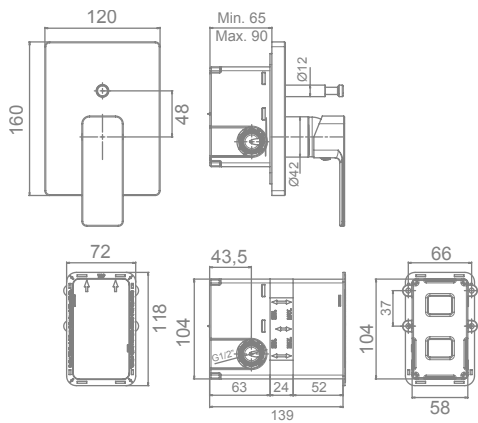


MONOMANDO EMPOTRADO
PARA DUCHA (2 SALIDAS) CON SMARTBOX**
**Más información en pág. 154 (Smartbox)

39869

165,2 €

TECNOLOGÍA G-LAST
EUROPEAN POSITIVE LIST
ECO-G



*Ver accesorios compatibles de ducha en páginas 178 a 185



col.

Gadea

Rompe con lo establecido con la estética única de Gadea: tu espacio será sofisticado pero con un toque diferente. Te convencerán su diseño refinado y su atención a los pequeños detalles, como la estilización aplicada hasta en el diseño de la maneta.



Gadea

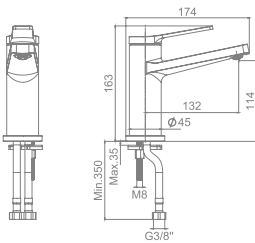
colecciones



MONOMANDO DE LAVABO 39880
Enlaces de alimentación flexible de 3/8".
Instalación con válvula up-down*.

79,1 €

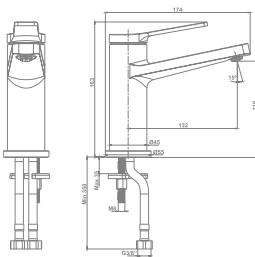
- LIMITADOR - 5l/min
- TECNOLOGÍA G-LAST
- EUROPEAN POSITIVE LIST
- ECO-G
- EDIFICACIÓN SOSTENIBLE
- WATER LABEL



MONOMANDO DE LAVABO 39894
Enlaces de alimentación flexible de 3/8".
Instalación con válvula up-down*.

84,0 €

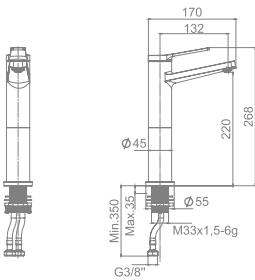
- APERTURA EN FRÍO
- LIMITADOR - 5l/min
- TECNOLOGÍA G-LAST
- EUROPEAN POSITIVE LIST
- ECO-G
- EDIFICACIÓN SOSTENIBLE
- WATER LABEL



MONOMANDO DE LAVABO CON CAÑO ALTO 39881
Enlaces de alimentación flexible de 3/8".
Instalación con válvula up-down*.

113,1 €

- LIMITADOR - 5l/min
- TECNOLOGÍA G-LAST
- EUROPEAN POSITIVE LIST
- ECO-G
- EDIFICACIÓN SOSTENIBLE
- WATER LABEL



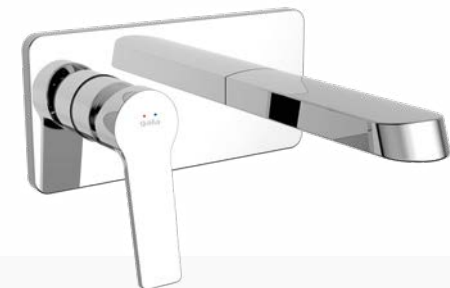
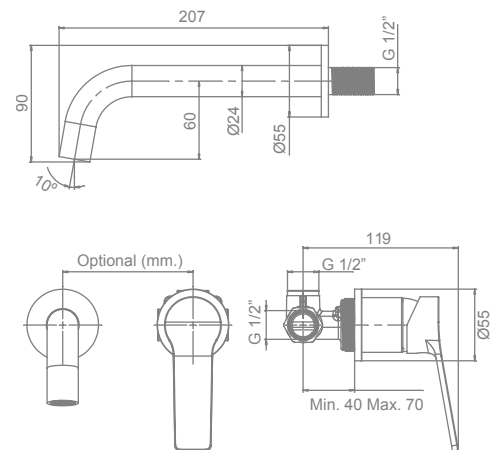
*Válvula up-down no incluida. Ver p. 193-194



MONOMANDO EMPOTRADO PARA LAVABO (2 PIEZAS) 39882
Caño de 20,7 cm

109,8 €

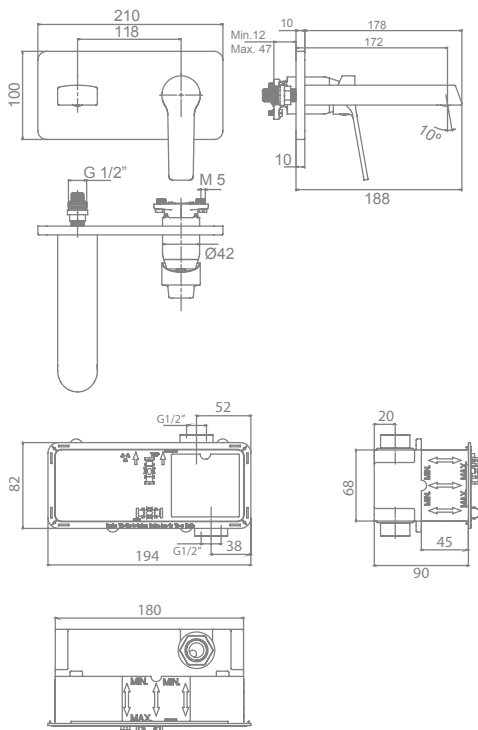
TECNOLOGÍA G-LAST
EUROPEAN POSITIVE LIST
ECO-G



MONOMANDO EMPOTRADO PARA LAVABO CON SMARTBOX** 39891
Caño de 17,7 cm
**Más información en pág. 154 (Smartbox)

174,2 €

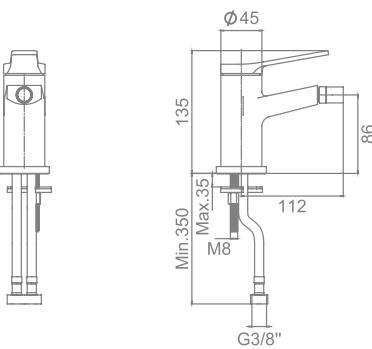
TECNOLOGÍA G-LAST
EUROPEAN POSITIVE LIST
ECO-G



MONOMANDO DE BIDÉ 39883
Enlaces de alimentación flexible de 3/8".
Instalación con válvula up-down*.

81,1 €

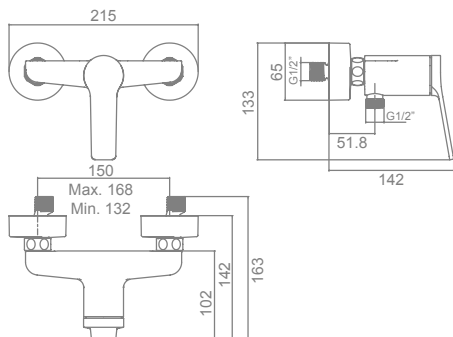
LIMITADOR - 5l/min
TECNOLOGÍA G-LAST
EUROPEAN POSITIVE LIST
ECO-G
WATER LABEL



MONOMANDO PARA DUCHA CON EQUIPO DE DUCHA 39884
Equipo de ducha:
- Flexo de 170 cm
- Ducha de mano Ø 12 cm
3 Funciones: Massage / Rain / Soft
- Soporte para ducha de mano

114,2 €

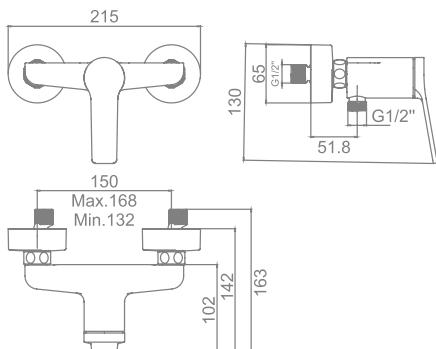
LIMITADOR - 9l/min
TECNOLOGÍA G-LAST
EUROPEAN POSITIVE LIST
ECO-G
EDIFICACIÓN SOSTENIBLE
WATER LABEL



MONOMANDO PARA DUCHA 39885

97,9 €

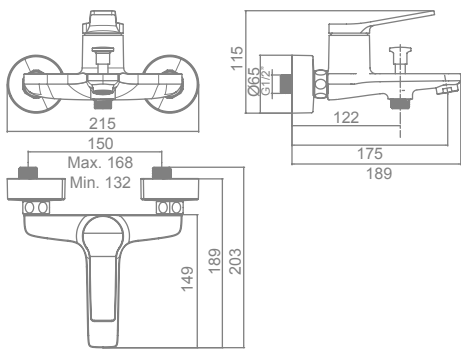
LIMITADOR - 9l/min
TECNOLOGÍA G-LAST
EUROPEAN POSITIVE LIST
ECO-G
EDIFICACIÓN SOSTENIBLE
WATER LABEL



MONOMANDO PARA DUCHA CON EQUIPO DE DUCHA 39886
Equipo de ducha:
- Flexo de 170 cm
- Ducha de mano Ø 12 cm
3 Funciones: Massage / Rain / Soft
- Soporte para ducha de mano

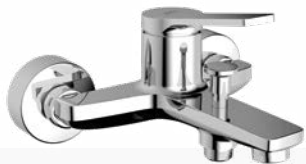
130,6 €

LIMITADOR - 9l/min
TECNOLOGÍA G-LAST
EUROPEAN POSITIVE LIST
ECO-G
EDIFICACIÓN SOSTENIBLE*
WATER LABEL



*Válvula up-down no incluida. Ver p. 193-194

*Griferías de baño y ducha solo incluidas en certificación VERDE

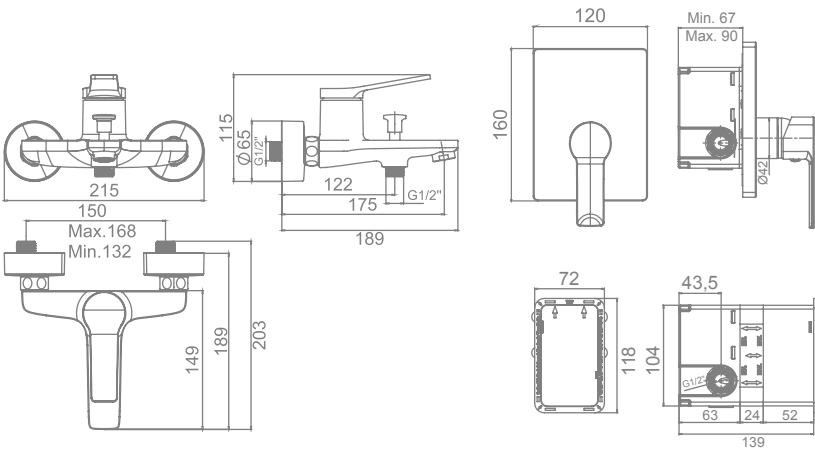


MONOMANDO PARA BAÑO Y DUCHA

39887

114,2 €

- LIMITADOR - 9l/min
- TECNOLOGÍA G-LAST
- EUROPEAN POSITIVE LIST
- ECO-G
- EDIFICACIÓN SOSTENIBLE*
- WATER LABEL

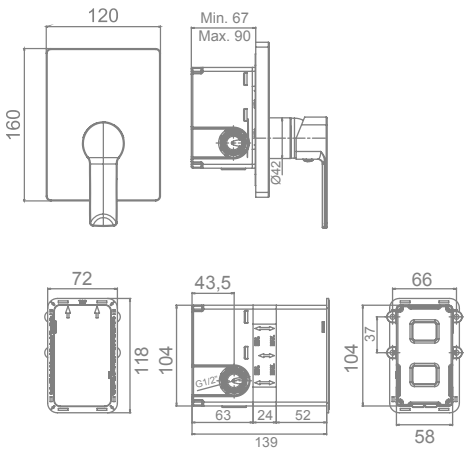


MONOMANDO EMPOTRADO PARA DUCHA**

39888

58,1 €

- TECNOLOGÍA G-LAST
- EUROPEAN POSITIVE LIST
- ECO-G

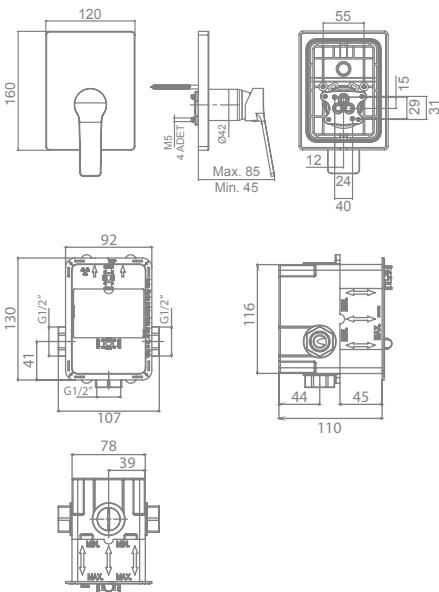


MONOMANDO EMPOTRADO PARA DUCHA CON SMARTBOX***

39892

138,4 €

- TECNOLOGÍA G-LAST
- EUROPEAN POSITIVE LIST
- ECO-G

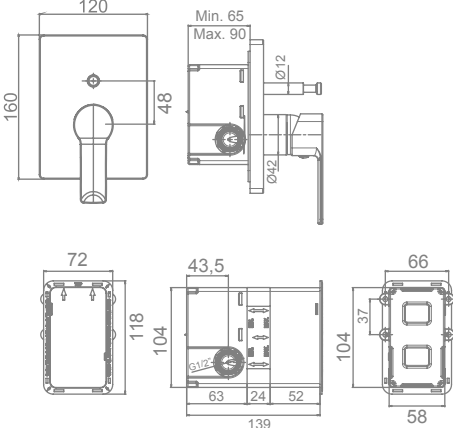


MONOMANDO EMPOTRADO PARA DUCHA (2 SALIDAS)*

39889

81,1 €

- TECNOLOGÍA G-LAST
- EUROPEAN POSITIVE LIST
- ECO-G

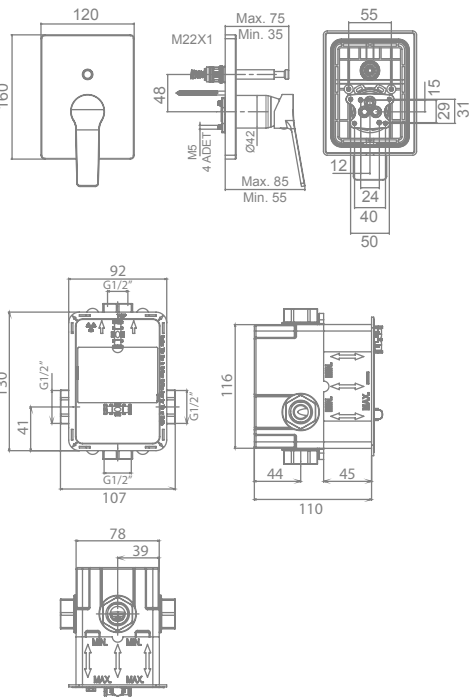


MONOMANDO EMPOTRADO PARA DUCHA (2 SALIDAS) CON SMARTBOX**

39893

157,1 €

- TECNOLOGÍA G-LAST
- EUROPEAN POSITIVE LIST
- ECO-G

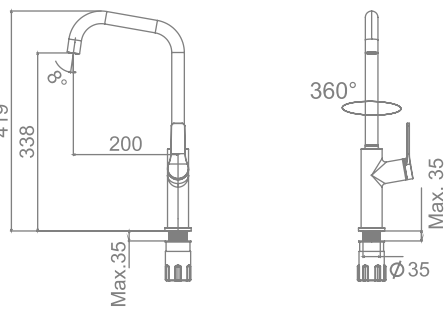


MONOMANDO DE COCINA

39890

119,3 €

- TECNOLOGÍA G-LAST
- EUROPEAN POSITIVE LIST
- ECO-G
- CAÑO GIRATORIO



*Griferías de baño y ducha solo incluidas en certificación VERDE
**Ver accesorios compatibles en páginas 178 a 185

*Ver accesorios compatibles en páginas 178 a 185





col.

Odra

¿Sueñas con un mundo más sostenible? Con las funciones ecológicas de esta colección cuidarás el medio ambiente. Es tan versátil que combina con cualquier tipo de decoración. Sus formas tubulares y su look negro le aportarán un aire chic muy personal a tu espacio.



Odra
colecciones



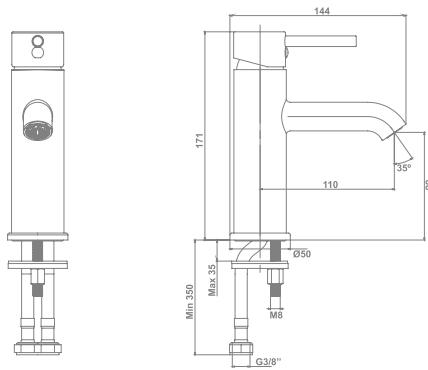
MONOMANDO DE LAVABO
Enlaces de alimentación flexible de 3/8".
Instalación con válvula up-down*.

39940

- 00 cromado
- 02 negro

72,8 €
95,0 €

APERTURA EN FRÍO
LIMITADOR 5l/min
TECNOLOGÍA G-LAST
EUROPEAN POSITIVE LIST
ECO-G
BAJO RUIDO
EDIFICACIÓN SOSTENIBLE
WATER LABEL



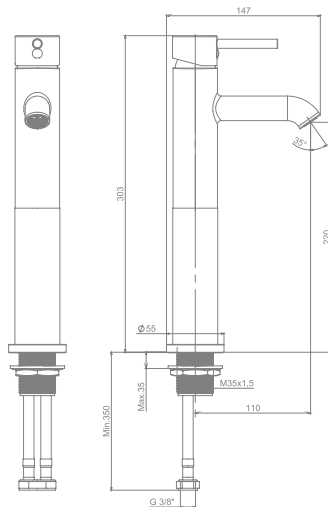
MONOMANDO DE LAVABO CON CAÑO ALTO
Enlaces de alimentación flexible de 3/8".
Instalación con válvula up-down*.

39941

- 00 cromado
- 02 negro

98,8 €
130,0 €

APERTURA EN FRÍO
LIMITADOR 5l/min
TECNOLOGÍA G-LAST
EUROPEAN POSITIVE LIST
ECO-G
BAJO RUIDO
EDIFICACIÓN SOSTENIBLE
WATER LABEL



*Válvula up-down no incluida. Ver p. 193-194
**Referencias con acabado negro en proceso de certificación



39942

Instalación con válvula up-down*

LIMITADOR 5l/min
TECNOLOGÍA G-LAST
EUROPEAN POSITIVE LIST
ECO-G
BAJO RUIDO
EDIFICACIÓN SOSTENIBLE
WATER LABEL



39943

(Smartbox)

TECNOLOGÍA G-LAST
EUROPEAN POSITIVE LIST
ECO-G



39944

Instalación con válvula up-down*.

74,9 €
97,0 €

LIMITADOR - 5l/min
TECNOLOGÍA G-LAST
EUROPEAN POSITIVE LIST
ECO-G
BAJO RUIDO
WATER LABEL



39945

1 función

104,0 €
135,0 €

LIMITADOR - 8l/min

TECNOLOGÍA G-LAST

EUROPEAN POSITIVE LIST

ECO-G

BAJO RUIDO

EDIFICACIÓN SOSTENIBLE

WATER LABEL



39946

LIMITADOR - 8l/min

TECNOLOGÍA G-LAST

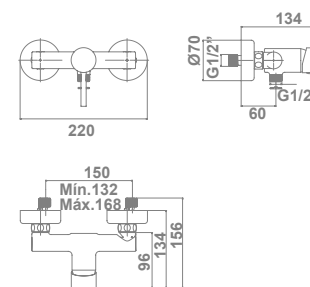
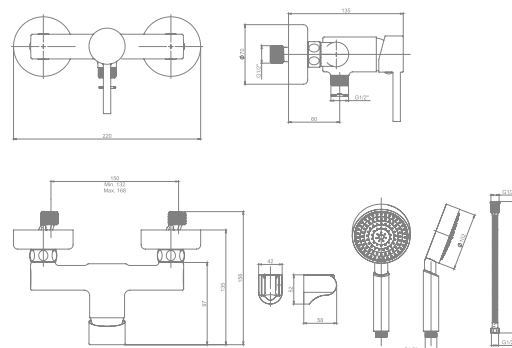
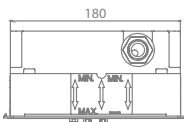
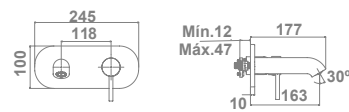
EUROPEAN POSITIVE LIST

ECO-G

BAJO RUIDO

EDIFICACIÓN SOSTENIBLE

WATER LABEL




**Referencias con acabado negro en proceso de certificación

****Referencias con acabado negro en proceso de certificación**



MONOMANDO PARA BAÑO Y DUCHA
CON EQUIPO DE DUCHA

- Equipo de ducha:
- Flexo de 170 cm
 - Ducha de mano Ø 10 cm
 - 1 función
 - Soporte para ducha de mano

- 00 cromado
- 02 negro 

119,6 €

155,0 €

LIMITADOR - 8l/min

TECNOLOGÍA G-LAST

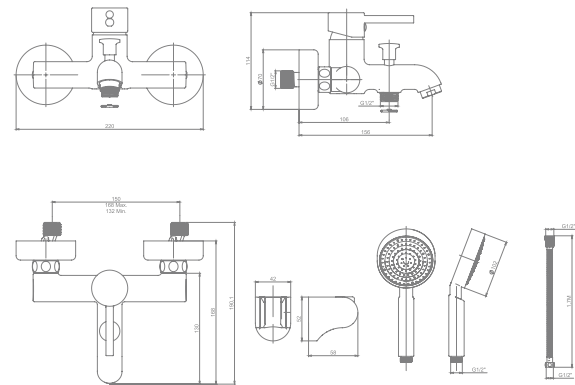
EUROPEAN POSITIVE LIST

ECO-G

BAJO RUIDO

EDIFICACIÓN SOSTENIBLE*

WATER LABEL



*Griferías de baño y ducha solo incluidas en certificación VERDE

**Referencias con acabado negro en proceso de certificación



MONOMANDO PARA BAÑO Y DUCHA

104,0 €

LIMITADOR - 8l/min

TECNOLOGÍA G-LAST

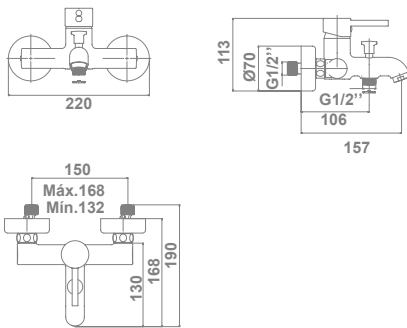
EUROPEAN POSITIVE LIST

ECO-G


BAJO RUIDO

EDIFICACIÓN SOSTENIBLE*

WATER LABEL



MONOMANDO EMPOTRADO PARA DUCHA*

- 00 cromado
- 02 negro 

39949

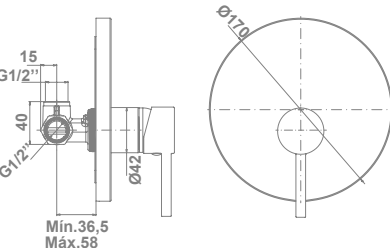
55,1 €

85,0 €

TECNOLOGÍA G-LAST

EUROPEAN POSITIVE LIST

ECO-G



*Ver accesorios compatibles de ducha en páginas 178 a 185



MONOMANDO EMPOTRADO PARA DUCHA
CON SMARTBOX**

**Más información en pág. 154 (Smartbox)

39954

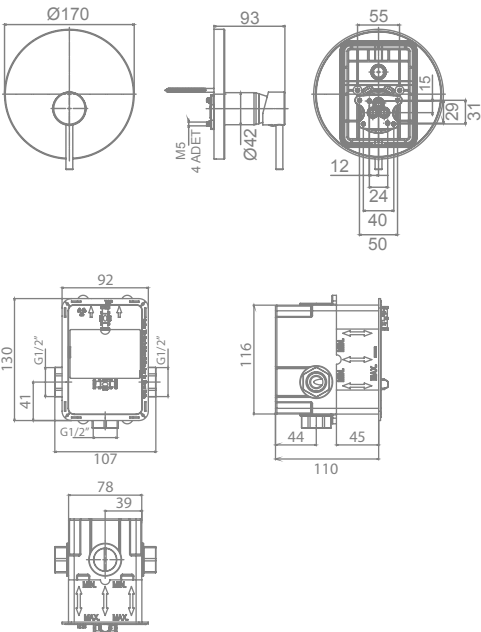


131,3 €

TECNOLOGÍA G-LAST

EUROPEAN POSITIVE LIST

ECO-G

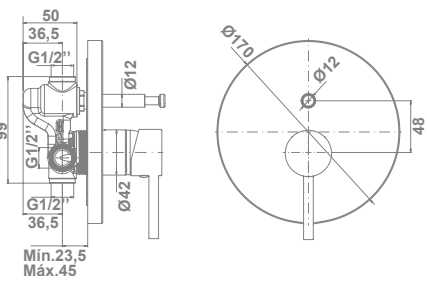




MONOMANDO EMPOTRADO PARA DUCHA (2 SALIDAS)* 39950

00 cromado 77,0 €
02 negro 115,0 €

TECNOLOGÍA G-LAST
EUROPEAN POSITIVE LIST
ECO-G

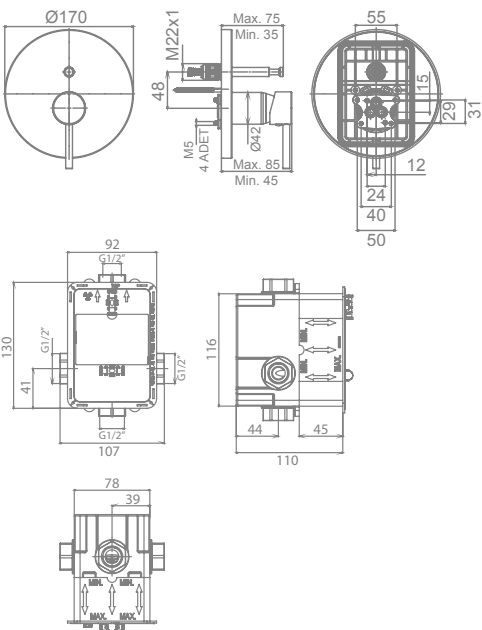


MONOMANDO EMPOTRADO PARA DUCHA (2 SALIDAS) CON SMARTBOX** 39955

**Más información en pág. 154 (Smartbox)

148,9 €

TECNOLOGÍA G-LAST
EUROPEAN POSITIVE LIST
ECO-G



*Ver accesorios compatibles de ducha en páginas 178 a 185

Disponibilidad 2º semestre de 2022

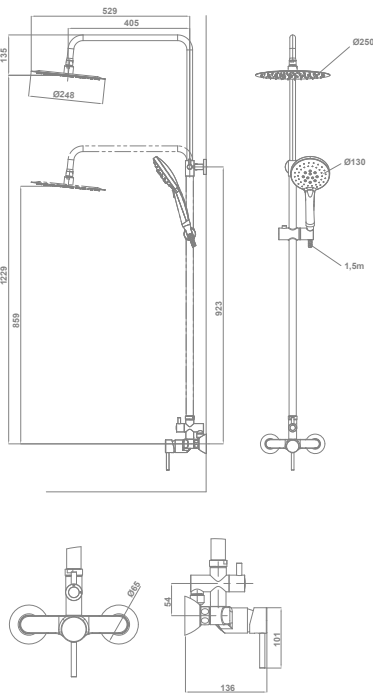


COLUMNA DE DUCHA 39956

Barra de ducha extensible 37 cm
Equipo de ducha:
- Rociador *slim* de gran caudal de Ø25 cm
- Flexo de 150 cm
- Ducha de mano de Ø13 cm
3 funciones: Massage / Rain / Soft
- Soporte para ducha de mano

370,0 €

TECNOLOGÍA G-LAST
EUROPEAN POSITIVE LIST
ECO-G
BAJO RUIDO



*En proceso de certificación

Grifería de cocina



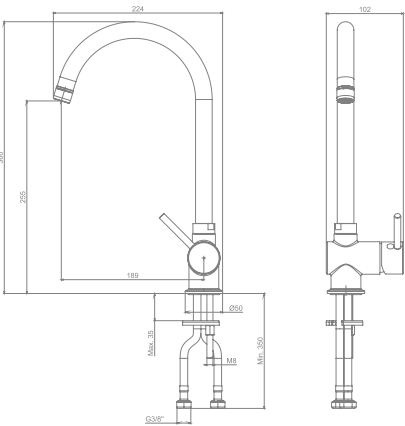
MONOMANDO DE COCINA
Caño giratorio
Enlaces de alimentación flexible de 3/8"

39951

- 00 cromado
- 02 negro

97,8 €
130,0 €

APERTURA EN FRÍO
TECNOLOGÍA G-LAST
EUROPEAN POSITIVE LIST
ECO-G
BAJO RUIDO
CAÑO GIRATORIO
EDIFICACIÓN SOSTENIBLE
WATER LABEL

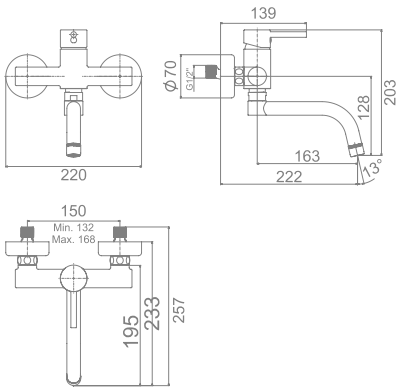


MONOMANDO DE COCINA
Caño giratorio inferior
Enlaces de alimentación flexible de 3/8"

39952

85,3 €

TECNOLOGÍA G-LAST
EUROPEAN POSITIVE LIST
ECO-G
BAJO RUIDO
CAÑO GIRATORIO



*Referencias con acabado negro en proceso de certificación



col.

Clunia

Si lo convencional no te convence, elige el diseño de esta colección y tu espacio destilará carácter con cada detalle: las proporciones, la solidez de la grifería, las líneas rectas, la terminación del caño con la maneta... Gracias al limitador de caudal y a la apertura en frío consumirás menos recursos.



Clunia

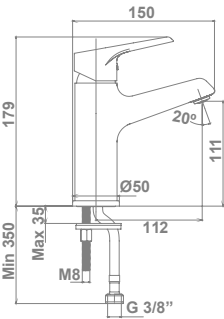
colecciones



MONOMANDO DE LAVABO 39900
Enlaces de alimentación flexible de 3/8".
Instalación con válvula up-down*.

67,1 €


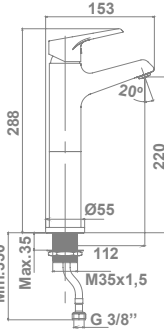
- APERTURA EN FRÍO
- LIMITADOR - 5l/min
- TECNOLOGÍA G-LAST
- EUROPEAN POSITIVE LIST
- ECO-G
- BAJO RUIDO
- EDIFICACIÓN SOSTENIBLE
- WATER LABEL



MONOMANDO DE LAVABO CON CAÑO ALTO 39901
Enlaces de alimentación flexible de 3/8".
Instalación con válvula up-down*.

86,9 €

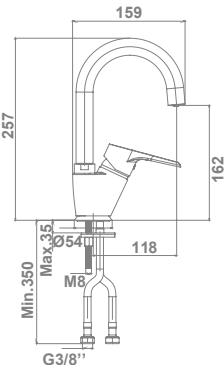
- APERTURA EN FRÍO
- LIMITADOR - 5l/min
- TECNOLOGÍA G-LAST
- EUROPEAN POSITIVE LIST
- ECO-G
- BAJO RUIDO
- EDIFICACIÓN SOSTENIBLE
- WATER LABEL




MONOMANDO DE LAVABO CON MANETA LATERAL Y CAÑO GIRATORIO 39902
Enlaces de alimentación flexible de 3/8".
Instalación con válvula up-down*.

79,5 €

- LIMITADOR - 5l/min
- TECNOLOGÍA G-LAST
- EUROPEAN POSITIVE LIST
- ECO-G
- BAJO RUIDO
- CAÑO GIRATORIO
- EDIFICACIÓN SOSTENIBLE
- WATER LABEL



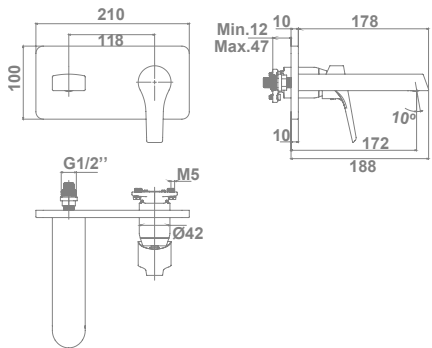
*Válvula up-down no incluida. Ver p. 193-194



MONOMANDO EMPOTRADO PARA LAVABO 39903
Caño de 17,8 cm

114,2 €

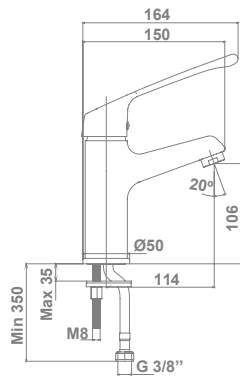
TECNOLOGÍA G-LAST
EUROPEAN POSITIVE LIST
ECO-G



MONOMANDO DE LAVABO CON MANETA GERONTOLÓGICA 39904
Enlaces de alimentación flexible de 3/8".
Instalación con válvula up-down*.

91,3 €

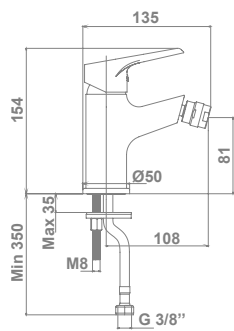
LIMITADOR - 5l/min
TECNOLOGÍA G-LAST
EUROPEAN POSITIVE LIST
ECO-G
BAJO RUIDO
ACCESIBILIDAD
EDIFICACIÓN SOSTENIBLE
WATER LABEL



MONOMANDO DE BIDÉ 39905
Enlaces de alimentación flexible de 3/8".
Instalación con válvula up-down*.

67,1 €

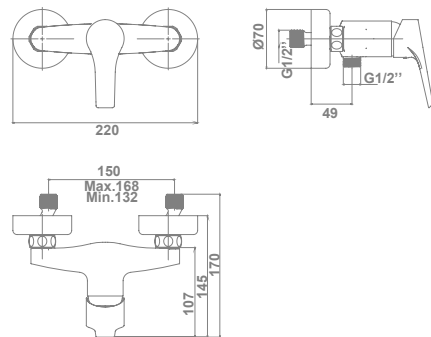
LIMITADOR - 5l/min
TECNOLOGÍA G-LAST
EUROPEAN POSITIVE LIST
ECO-G
BAJO RUIDO
WATER LABEL



MONOMANDO PARA DUCHA CON EQUIPO DE DUCHA 39906
Equipo de ducha:
- Flexo de 150 cm
- Ducha de mano Ø 10 cm
1 Función
- Soporte para ducha de mano

95,5 €

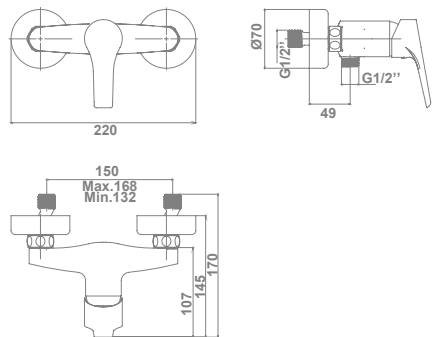
LIMITADOR - 8l/min
TECNOLOGÍA G-LAST
EUROPEAN POSITIVE LIST
ECO-G
BAJO RUIDO
SOSTENIBILIDAD
EDIFICACIÓN SOSTENIBLE
WATER LABEL



MONOMANDO PARA DUCHA 39907

79,6 €

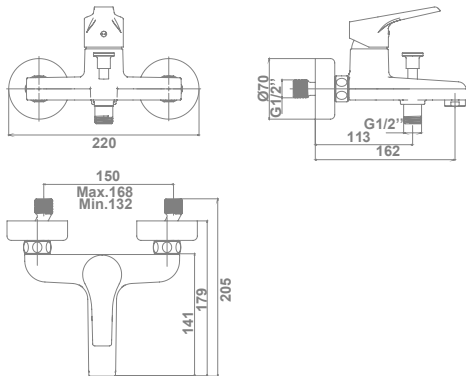
LIMITADOR - 8l/min
TECNOLOGÍA G-LAST
EUROPEAN POSITIVE LIST
ECO-G
BAJO RUIDO
EDIFICACIÓN SOSTENIBLE
WATER LABEL



MONOMANDO PARA BAÑO Y DUCHA CON EQUIPO DE DUCHA 39908
Equipo de ducha:
- Flexo de 170 cm
- Ducha de mano Ø 10 cm
1 Función
- Soporte para ducha de mano

111,4 €

LIMITADOR - 8l/min
TECNOLOGÍA G-LAST
EUROPEAN POSITIVE LIST
ECO-G
BAJO RUIDO
EDIFICACIÓN SOSTENIBLE*
WATER LABEL



*Válvula up-down no incluida. Ver p. 193-194

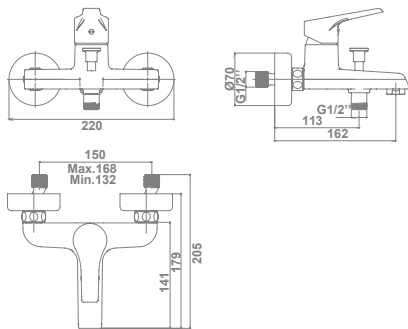
*Griferías de baño y ducha solo incluidas en certificación VERDE



MONOMANDO PARA BAÑO Y DUCHA* 39909

95,5 €

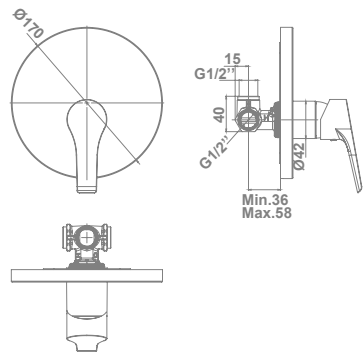
- LIMITADOR - 8l/min
- TECNOLOGÍA G-LAST
- EUROPEAN POSITIVE LIST
- ECO-G
- BAJO RUIDO
- EDIFICACIÓN SOSTENIBLE*
- WATER LABEL



MONOMANDO EMPOTRADO PARA DUCHA** 39910

52,3 €

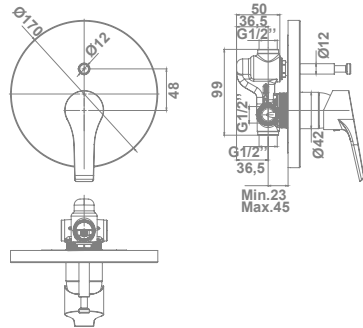
- TECNOLOGÍA G-LAST
- EUROPEAN POSITIVE LIST
- ECO-G




MONOMANDO EMPOTRADO PARA DUCHA (2 SALIDAS)** 39911

73,1 €

- TECNOLOGÍA G-LAST
- EUROPEAN POSITIVE LIST
- ECO-G



Disponibilidad 2º semestre de 2022

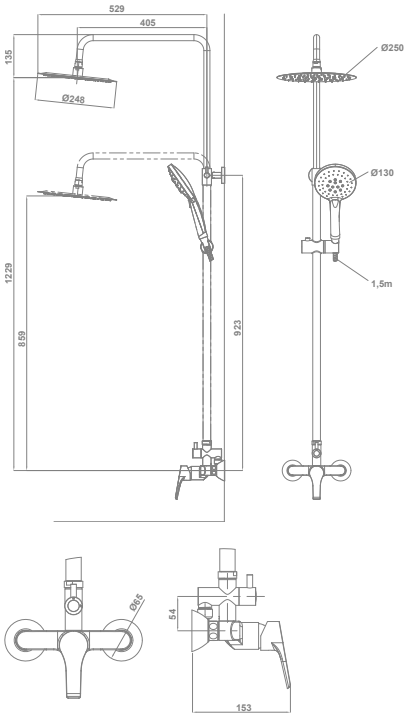


N

COLUMNA DE DUCHA 39914
Barra de ducha extensible 37 cm
Equipo de ducha:
- Rociador slim de gran caudal de Ø25 cm
- Flexo de 150 cm
- Ducha de mano de Ø13 cm
3 funciones: Massage / Rain / Soft
- Soporte para ducha de mano

340,0 €

- TECNOLOGÍA G-LAST
- EUROPEAN POSITIVE LIST
- ECO-G

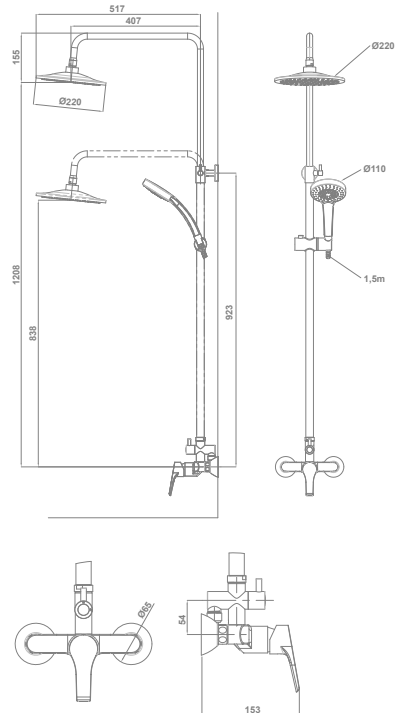


N

COLUMNA DE DUCHA 39913
Barra de ducha extensible 37 cm
Equipo de ducha:
- Rociador de gran caudal de Ø22 cm
- Flexo de 150 cm
- Ducha de mano de Ø11 cm
1 función
- Soporte para ducha de mano

295,0 €

- TECNOLOGÍA G-LAST
- EUROPEAN POSITIVE LIST
- ECO-G



*Griferías de baño y ducha solo incluidas en certificación VERDE
**Ver accesorios compatibles de ducha en páginas 178 a 185

*En proceso de certificación

Grifería de cocina





MONOMANDO DE COCINA
Caño giratorio
Enlaces de alimentación flexible de 3/8"

39912

78,5 €

APERTURA EN FRÍO

TECNOLOGÍA G-LAST

EUROPEAN POSITIVE LIST

ECO-G

BAJO RUIDO

CAÑO GIRATORIO

EDIFICACIÓN SOSTENIBLE

WATER LABEL







col.

Mena

Nos hemos replanteado cómo debería ser un grifo y, simplemente, nació Mena. Joven, fresco y, sobre todo, sostenible. Con su apertura en frío y sus limitadores de caudal cuidarás el planeta, y su combinación de líneas redondeadas y formas planas te enamorará. Porque para ti lo más importante a la hora de comprar es elegir la opción más inteligente.



M e n a

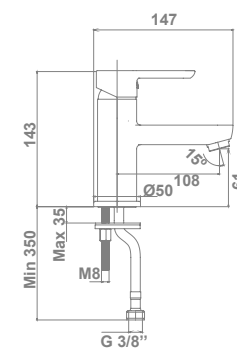
colecciones



MONOMANDO DE LAVABO 39918
Enlaces de alimentación flexible
de 3/8".
Instalación con válvula up-down*.

46,5 €

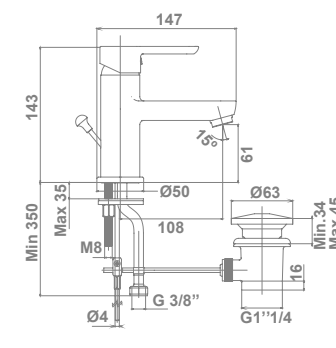
TECNOLOGÍA G-LAST
EUROPEAN POSITIVE LIST
ECO-G
BAJO RUIDO



**MONOMANDO DE LAVABO
CON DESAGÜE AUTOMÁTICO** 39919
Enlaces de alimentación flexible
de 3/8"

52,3 €

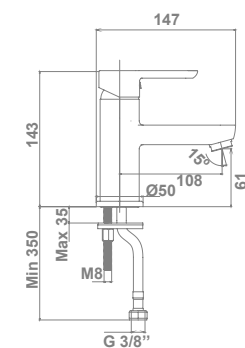
TECNOLOGÍA G-LAST
EUROPEAN POSITIVE LIST
ECO-G
BAJO RUIDO



MONOMANDO DE LAVABO 39920
Enlaces de alimentación flexible
de 3/8".
Instalación con válvula up-down*

52,3 €

APERTURA EN FRÍO
LIMITADOR - 5l/min
TECNOLOGÍA G-LAST
EUROPEAN POSITIVE LIST
ECO-G
BAJO RUIDO
EDIFICACIÓN SOSTENIBLE
WATER LABEL



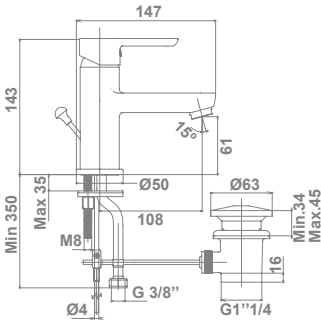
*Válvula up-down no incluida. Ver p. 193-194



MONOMANDO DE LAVABO CON DESAGÜE AUTOMÁTICO 39921
Enlaces de alimentación flexible de 3/8"

58,5 €

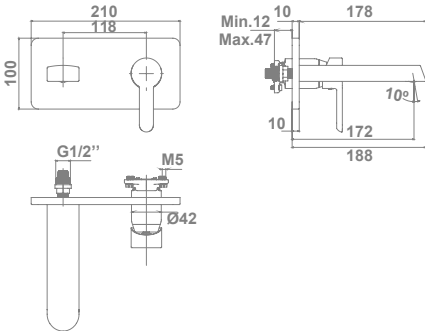
- APERTURA EN FRÍO
- LIMITADOR - 5l/min
- TECNOLOGÍA G-LAST
- EUROPEAN POSITIVE LIST
- ECO-G
- BAJO RUIDO
- EDIFICACIÓN SOSTENIBLE
- WATER LABEL



MONOMANDO EMPOTRADO PARA LAVABO 39922
Caño de 17,8 cm

99,3 €

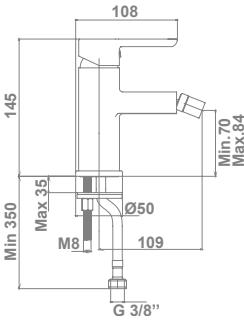
- TECNOLOGÍA G-LAST
- EUROPEAN POSITIVE LIST
- ECO-G



MONOMANDO DE BIDÉ 39923
Enlaces de alimentación flexible de 3/8"
Instalación con válvula up-down*

56,5 €

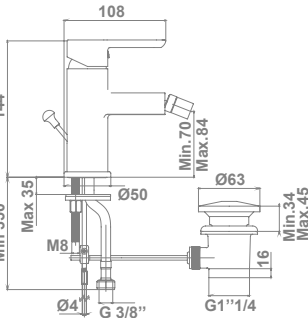
- LIMITADOR - 5l/min
- TECNOLOGÍA G-LAST
- EUROPEAN POSITIVE LIST
- ECO-G
- BAJO RUIDO
- WATER LABEL



MONOMANDO DE BIDÉ 39924
Con desagüe automático
Enlaces de alimentación flexible de 3/8"

63,0 €

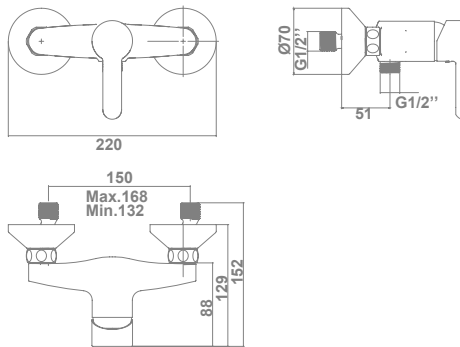
- LIMITADOR - 5l/min
- TECNOLOGÍA G-LAST
- EUROPEAN POSITIVE LIST
- ECO-G
- BAJO RUIDO
- WATER LABEL



MONOMANDO PARA DUCHA CON EQUIPO DE DUCHA 39925
Equipo de ducha:
- Flexo de 150 cm
- Ducha de mano de Ø 10 cm
1 Función
- Soporte para ducha de mano

84,9 €

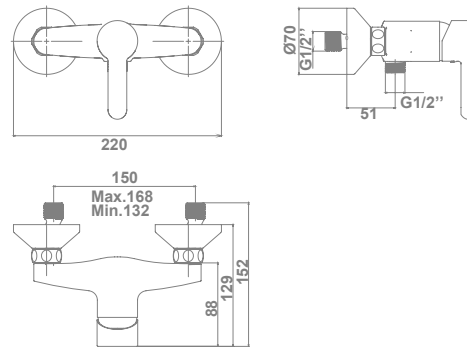
- LIMITADOR - 8l/min
- TECNOLOGÍA G-LAST
- EUROPEAN POSITIVE LIST
- ECO-G
- BAJO RUIDO
- EDIFICACIÓN SOSTENIBLE
- WATER LABEL



MONOMANDO PARA DUCHA 39926

69,5 €

- LIMITADOR - 8l/min
- TECNOLOGÍA G-LAST
- EUROPEAN POSITIVE LIST
- ECO-G
- BAJO RUIDO
- EDIFICACIÓN SOSTENIBLE
- WATER LABEL



*Válvula up-down no incluida. Ver p. 193-194



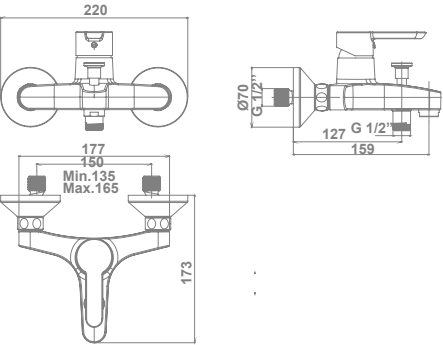
**MONOMANDO
PARA BAÑO Y DUCHA
CON EQUIPO DE DUCHA**

39927

- Equipo de ducha:
- Flexo de 170 cm
 - Ducha de mano de Ø 10 cm
 - 1 Función
 - Soporte para ducha de mano

98,8 €

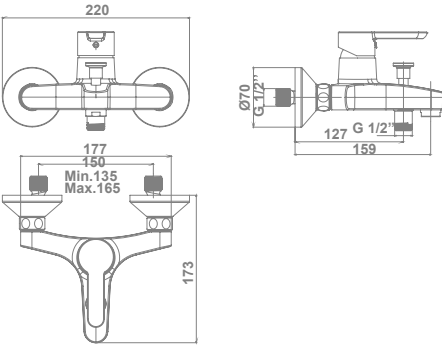
- LIMITADOR - 8l/min
TECNOLOGÍA G-LAST
EUROPEAN POSITIVE LIST
ECO-G
BAJO RUIDO
EDIFICACIÓN SOSTENIBLE*
WATER LABEL



**MONOMANDO
PARA BAÑO Y DUCHA**

39928

- LIMITADOR - 8l/min
TECNOLOGÍA G-LAST
EUROPEAN POSITIVE LIST
ECO-G
BAJO RUIDO
EDIFICACIÓN SOSTENIBLE*
WATER LABEL

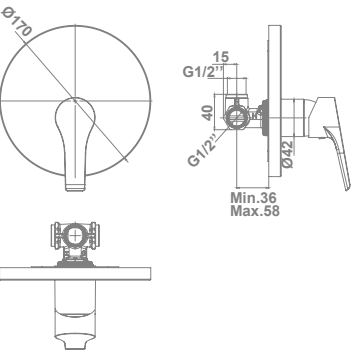


**MONOMANDO
EMPOTRADO PARA DUCHA***

39929

49,7 €

- TECNOLOGÍA G-LAST
EUROPEAN POSITIVE LIST
ECO-G

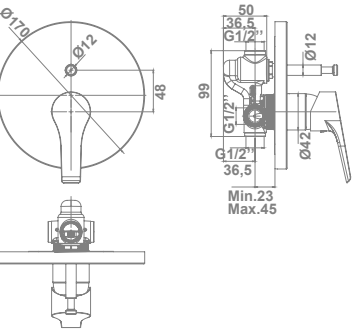


**MONOMANDO EMPOTRADO
PARA DUCHA (2 SALIDAS)***

39930

69,5 €

- TECNOLOGÍA G-LAST
EUROPEAN POSITIVE LIST
ECO-G



*Griferías de baño y ducha solo incluidas en certificación VERDE

*Ver accesorios compatibles de ducha en páginas 178 a 185

Disponibilidad 2º semestre de 2022



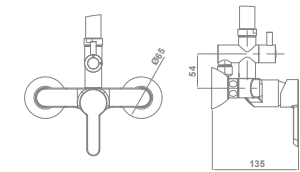
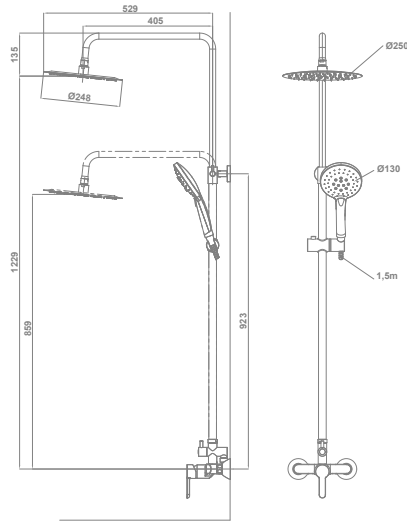
N

COLUMNA DE DUCHA
Barra de ducha extensible 37 cm
Equipo de ducha:
- Rociador *slim* de gran caudal de Ø25 cm
- Flexo de 150 cm
- Ducha de mano de Ø13 cm
3 funciones: Massage / Rain / Soft
- Soporte para ducha de mano

39917

310,0 €

TECNOLOGÍA G-LAST
EUROPEAN POSITIVE LIST
ECO-G



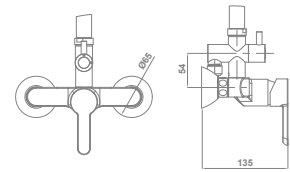
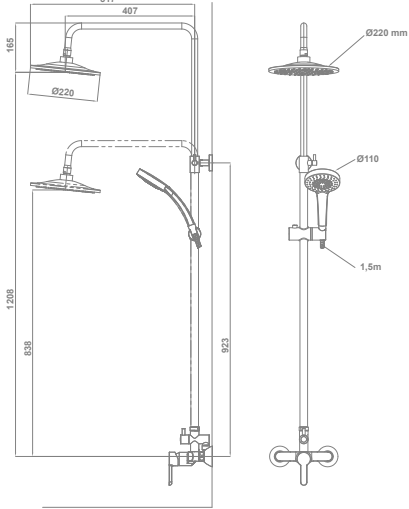
N

COLUMNA DE DUCHA
Barra de ducha extensible 37 cm
Equipo de ducha:
- Rociador de gran caudal de Ø22 cm
- Flexo de 150 cm
- Ducha de mano de Ø11 cm
1 funcion
- Soporte para ducha de mano

39916

270,0 €

TECNOLOGÍA G-LAST
EUROPEAN POSITIVE LIST
ECO-G



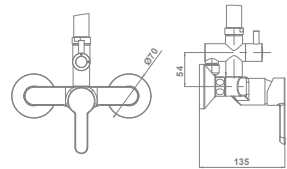
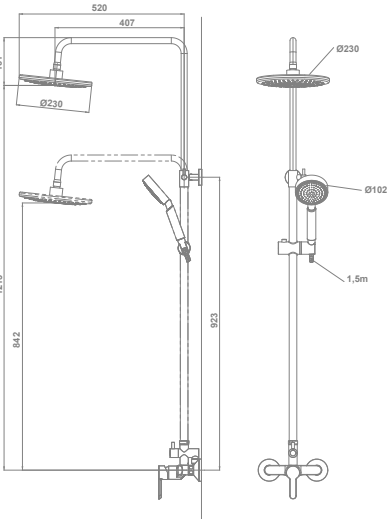
N

COLUMNA DE DUCHA
Barra de ducha extensible 37 cm
Equipo de ducha:
- Rociador de gran caudal de Ø23 cm
- Flexo de 150 cm
- Ducha de mano de Ø10 cm
1 funcion
- Soporte para ducha de mano


39915

233,5 €

TECNOLOGÍA G-LAST
EUROPEAN POSITIVE LIST
ECO-G



*En proceso de certificación

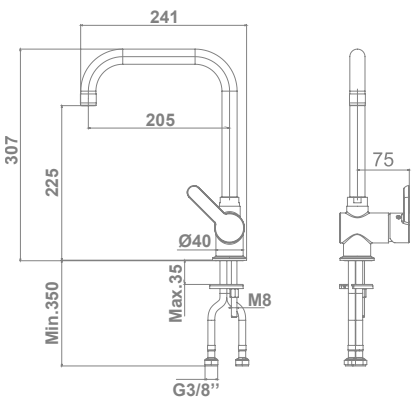



MONOMANDO DE COCINA
Caño giratorio
Enlaces de alimentación flexible de 3/8"

39931

87,9 €

- APERTURA EN FRÍO
- TECNOLOGÍA G-LAST
- EUROPEAN POSITIVE LIST
- ECO-G
- BAJO RUIDO
- CAÑO GIRATORIO
- EDIFICACIÓN SOSTENIBLE
- WATER LABEL



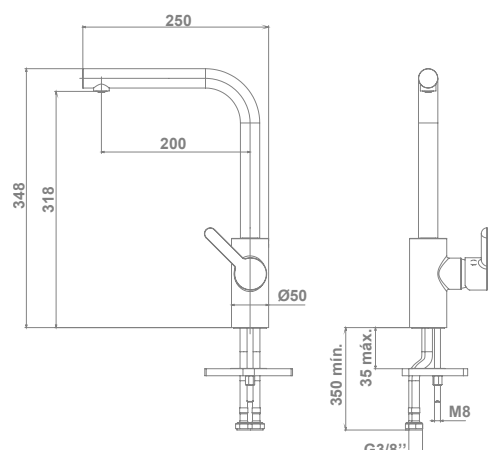


MONOMANDO DE COCINA MENA PLUS
Caño giratorio
Enlaces de alimentación flexible de 3/8"

39932

00 cromado	135,3 €
21 blanco mate	161,3 €
97 granito mate	161,3 €
52 oro	192,5 €
96 granito	208,1 €

- APERTURA EN FRÍO
- TECNOLOGÍA G-LAST
- EUROPEAN POSITIVE LIST
- ECO-G
- CAÑO GIRATORIO







col.

Teza

Si lo que buscas en un grifo es estilo a un precio imbatible, deberías conocer a Teza. La suavidad de sus líneas y su toque moderno y desenfadado mejorarán tus expectativas. Presume de tener un baño joven y de tendencia.



Teza
colecciones

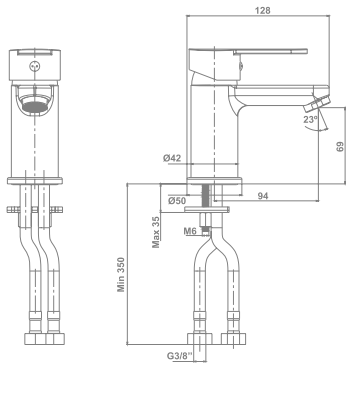


N

MONOMANDO DE LAVABO 38520
Enlaces de alimentación flexible de 3/8"
Instalación con válvula up-down*

39,8 €

TECNOLOGÍA G-LAST
EUROPEAN POSITIVE LIST
ECO-G

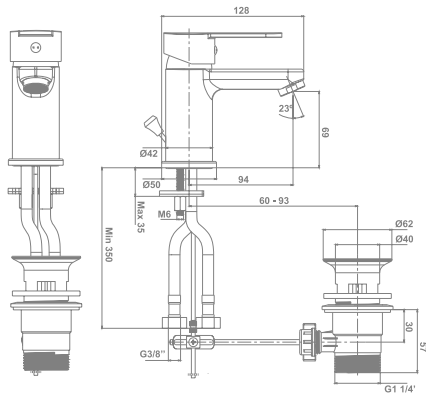


N

MONOMANDO DE LAVABO CON DESAGÜE AUTOMÁTICO 38521
Enlaces de alimentación flexible de 3/8"

51,5 €

TECNOLOGÍA G-LAST
EUROPEAN POSITIVE LIST
ECO-G

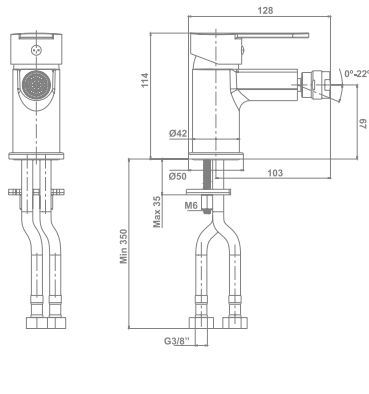


N

MONOMANDO DE BIDÉ 38522
Enlaces de alimentación flexible de 3/8"
Instalación con válvula up-down*

46,5 €

TECNOLOGÍA G-LAST
EUROPEAN POSITIVE LIST
ECO-G



*Válvula up-down no incluida. Ver p. 193-194



N

N

N

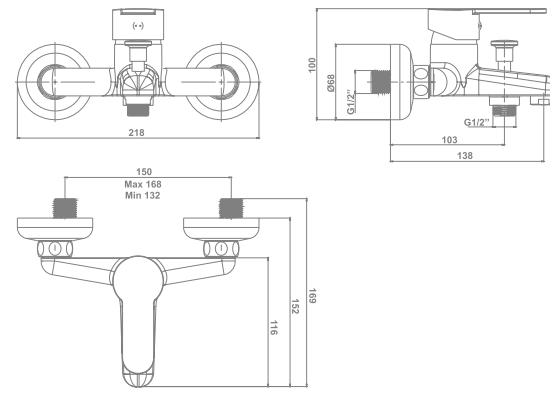
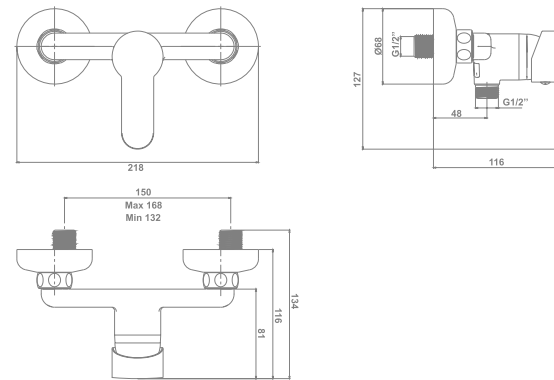
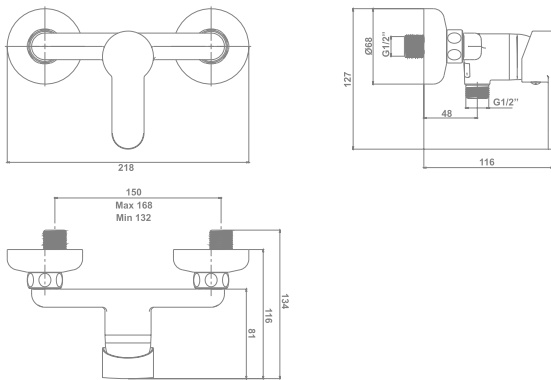
N

114

114

Page 10 of 10

Page 10 of 10

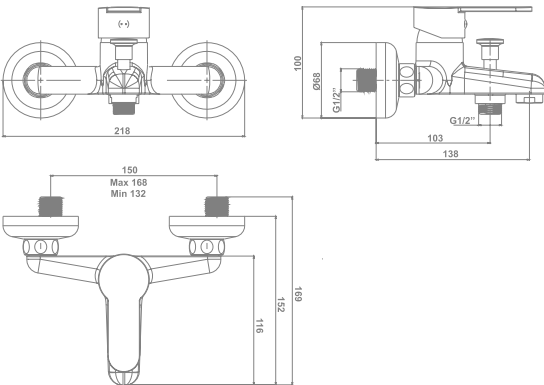




MONOMANDO PARA BAÑO Y DUCHA 38527

72,5 €

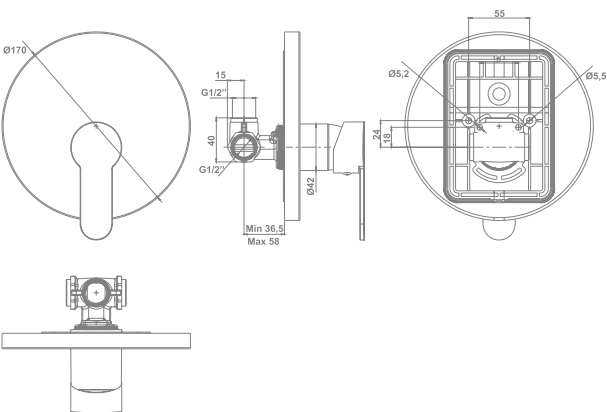
TECNOLOGÍA G-LAST
EUROPEAN POSITIVE LIST
ECO-G



MONOMANDO EMPOTRADO PARA DUCHA* 38528

44,4 €

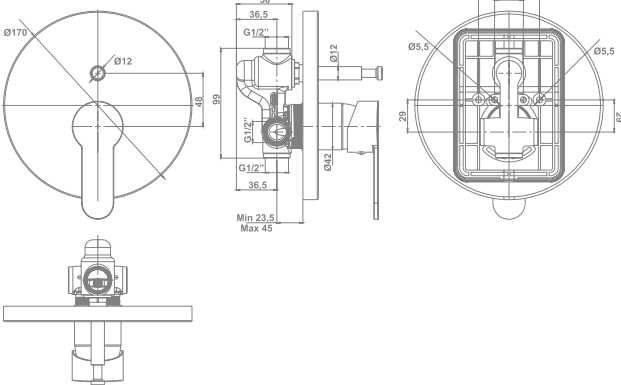
TECNOLOGÍA G-LAST
EUROPEAN POSITIVE LIST
ECO-G



MONOMANDO EMPOTRADO PARA DUCHA (2 SALIDAS) 38529

63,2 €

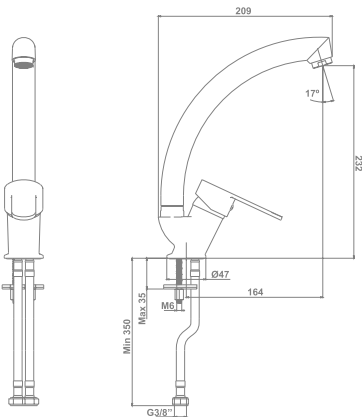
TECNOLOGÍA G-LAST
EUROPEAN POSITIVE LIST
ECO-G



MONOMANDO DE COCINA 38530
Caño giratorio
Enlaces de alimentación flexible de 3/8"

65,5 €

TECNOLOGÍA G-LAST
EUROPEAN POSITIVE LIST
ECO-G
CAÑO GIRATORIO



*Ver accesorios compatibles de ducha en páginas 178 a 185 .

*Ver accesorios compatibles de ducha en páginas 178 a 185 .





col.

Arlan

¿Quieres que tu espacio sea una declaración de estilo? Las líneas puras y formas redondeadas de esta colección le darán un aire distinguido y elegante. Además, la apertura en frío y el limitador de caudal te ayudarán a ahorrar en el consumo de agua y energía.



Arlan

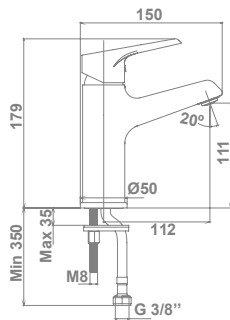
colecciones



MONOMANDO DE LAVABO 39990
Enlaces de alimentación flexible de 3/8".
Instalación con válvula up-down*.

35,6 €

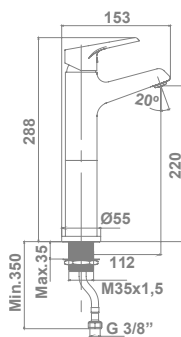
TECNOLOGÍA G-LAST
EUROPEAN POSITIVE LIST
ECO-G



MONOMANDO DE LAVABO CON DESAGÜE AUTOMÁTICO 39991
Enlaces de alimentación flexible de 3/8".

39,2 €

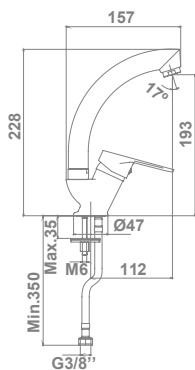
TECNOLOGÍA G-LAST
EUROPEAN POSITIVE LIST
ECO-G



MONOMANDO DE LAVABO CON MANETA LATERAL Y CAÑO GIRATORIO 39992
Enlaces de alimentación flexible de 3/8".
Instalación con válvula up-down*

38,4 €

TECNOLOGÍA G-LAST
EUROPEAN POSITIVE LIST
ECO-G
CAÑO GIRATORIO



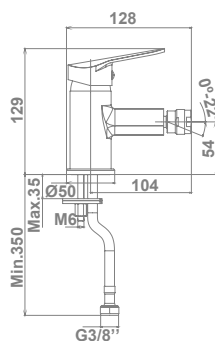
*Válvula up-down no incluida. Ver p. 193-194



MONOMANDO DE BIDE	39993
Enlaces de alimentación flexible de 3/8".	
Instalación con válvula up-down*.	

39,2 €

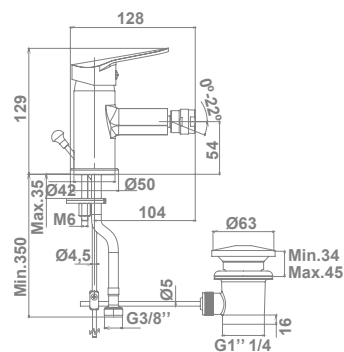
TECNOLOGÍA G-LAST
EUROPEAN POSITIVE LIST
ECO-G



MONOMANDO DE BIDÉ CON DESAGÜE AUTOMÁTICO 39994
Enlaces de alimentación flexible de 3/8".

46,4 €

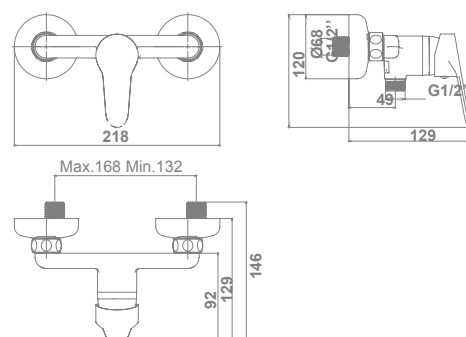
TECNOLOGÍA G-LAST
EUROPEAN POSITIVE LIST
ECO-G



MONOMANDO PARA DUCHA 39995
CON EQUIPO DE DUCHA
 Equipo de ducha:
 - Flexo de 150 cm
 - Ducha de mano ø 8 cm
 1 Función
 - Soporte para ducha de mano

57,5 €

TECNOLOGÍA G-LAST
EUROPEAN POSITIVE LIST
ECO-G



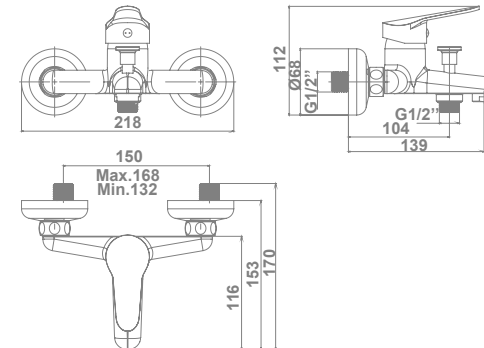
**MONOMANDO
PARA BAÑO Y DUCHA
CON EQUIPO DE DUCHA**

Equipo de ducha:

- Flexo de 150 cm
- Ducha de mano Ø 8 cm
- 1 Función
- Soporte para ducha de mano

63,7 €

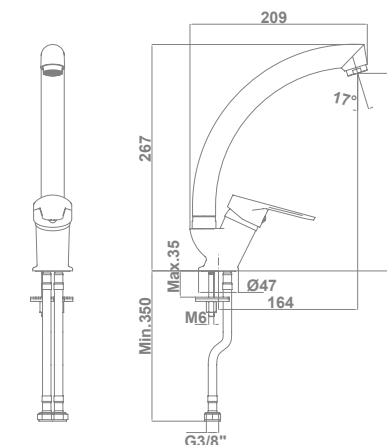
TECNOLOGÍA G-LAST
EUROPEAN POSITIVE LIST
ECO-G



MONOMANDO DE COCINA 39997
Caño giratorio
Enlaces de alimentación flexible
de 3/8"

44,8 €

TECNOLOGÍA G-LAST
EUROPEAN POSITIVE LIST
ECO-G
CAÑO GIRATORIO



*Válvula up-down no incluida. Ver p. 193-194



col.

Grecia

Si eres de los que piensa que cualquier estética pasada fue mejor, esta colección de diseño vintage está pensada para ti. Lo retro está de moda y con el ambiente adecuado tu espacio tendrá un estilo singular: clásico pero a la última.



Grecia

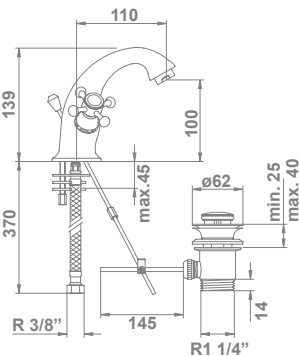
colecciones



**MEZCLADOR DE LAVABO
CON DESAGÜE AUTOMÁTICO**
Enlaces de alimentación flexible de 3/8"
Montura cerámica 1/4 vuelta

38970

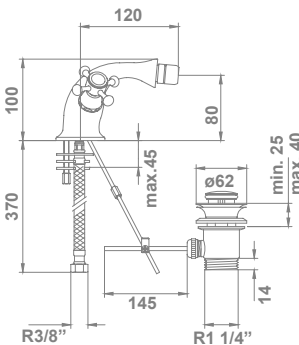
151,0 €



**MEZCLADOR DE BIDÉ
CON DESAGÜE AUTOMÁTICO**
Enlaces de alimentación flexible de 3/8"
Montura cerámica 1/4 vuelta

38971

151,0 €



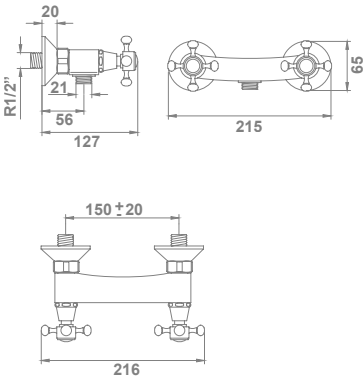


MEZCLADOR PARA DUCHA

Montura cerámica 1/4 vuelta
Equipo de ducha:
- Flexo de 170 cm
- Ducha de mano
- Soporte para ducha de mano

38972

178,4 €

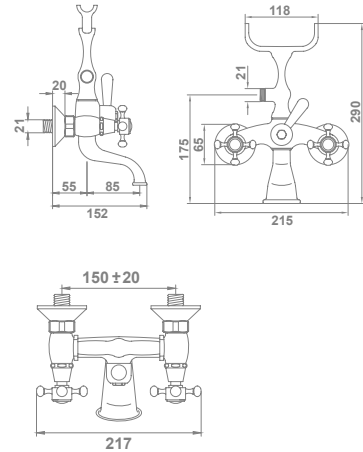


MEZCLADOR PARA BAÑO Y DUCHA

Montura cerámica 1/4 vuelta
Equipo de ducha:
- Flexo de 170 cm
- Ducha de mano
- Soporte para ducha de mano

38973

223,9 €



**Movilidad
reducida**



Movilidad reducida

CLUNIA

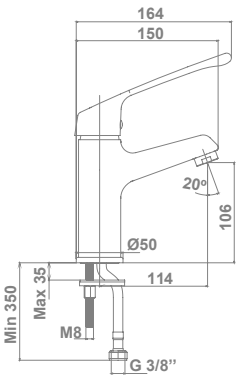


**MONOMANDO DE LAVABO
CON MANETA GERONTOLÓGICA**
Enlaces de alimentación
flexible de 3/8".
Instalación con válvula up-down*

39904

91,3€

- LIMITADOR 5l/min
- TECNOLOGÍA G-LAST
- EUROPEAN POSITIVE LIST
- ECO-G
- BAJO RUIDO
- ACCESIBILIDAD
- WATER LABEL



BLUE

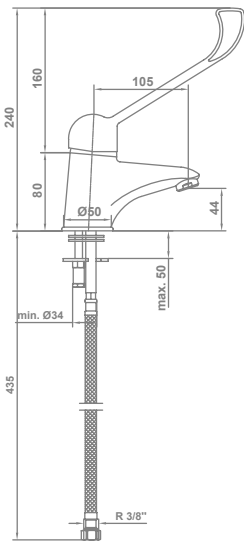


**MONOMANDO DE LAVABO
CON MANETA GERONTOLÓGICA**
Enlaces de alimentación
flexible de 3/8"

39300

78,8€

ACCESIBILIDAD



*Válvula up-down no incluida. Ver p. 193-194

Electrónicas



Electrónicas



MEZCLADOR DE LAVABO ELECTRÓNICO* (agua pre-mezclada). 39316
Enlaces de alimentación flexible de 1/2"
Aireador ecológico antivandálico con limitador de caudal:
- Con filtro antipartículas integrado
- Protección contra la cal
Accionado mediante sensor

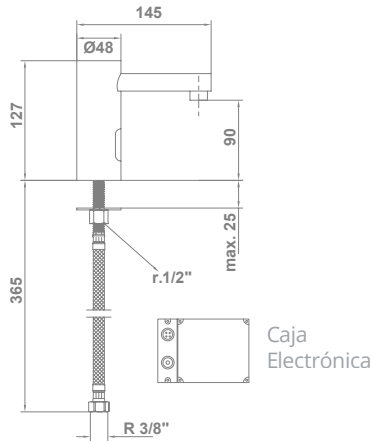
252,3 €

LIMITADOR 5l/min
WATER LABEL

RECAMBIOS

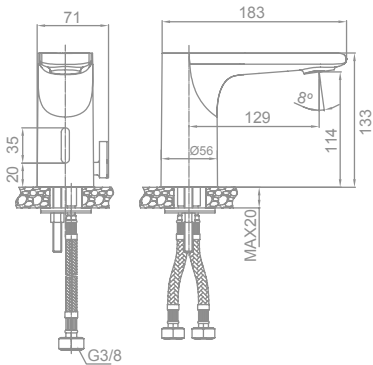
Mezclador grifería 2 aguas (opcional para ref. 39316) 39205

54,0 €



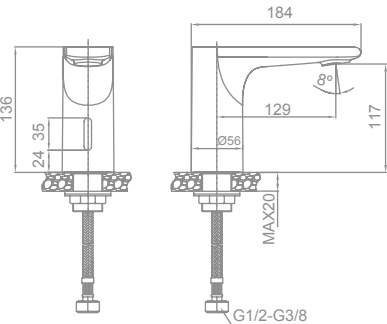
MEZCLADOR DE LAVABO ELECTRÓNICO* (dos entradas de agua: caliente y fría). 39896
Enlaces de alimentación flexible de 3/8"
Aireador antivandálico
Accionado mediante sensor

195,8 €



GRIFERÍA DE LAVABO ELECTRÓNICA* Un agua 39895
Enlaces de alimentación flexible de 3/8"
Aireador antivandálico
Accionado mediante sensor

170,3 €



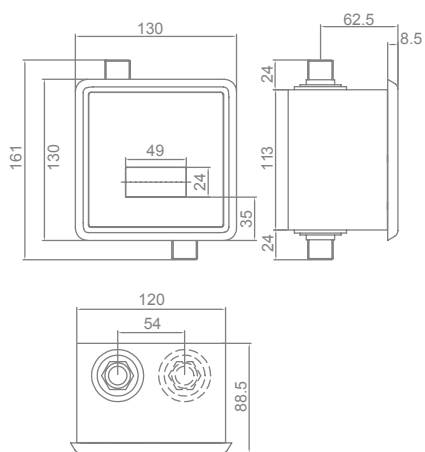
*Alimentación eléctrica (220 V) y con pilas (4x1,5 V) y con pilas (4x1,5 V)1,5V)



**FLUXOR ELECTRÓNICO EMPOTRADO
PARA URINARIO**
Dimensiones placa frontal: 11,9 x 11,9 cm
Alimentación eléctrica (220V)
Conexión para urinario exterior incluida

39898

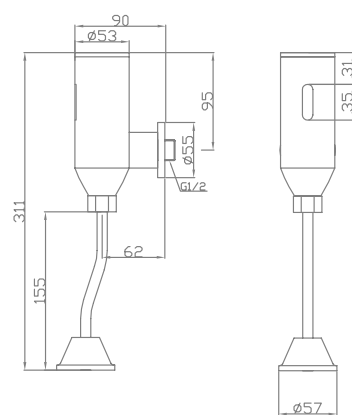
203,1 €



**FLUXOR ELECTRÓNICO EXTERIOR
PARA URINARIO**
Alimentación con pilas (4 x 1,5 V)

39897

180,8 €





Temporizadas

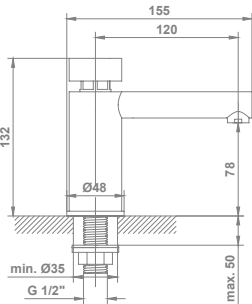


Temporizadas



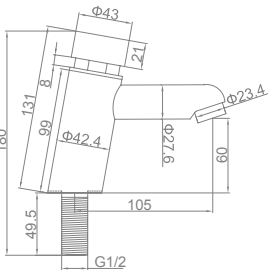
MONOMANDO TEMPORIZADO PARA LAVABO 39230
Un agua
Enlaces de alimentación flexible de 1/2"

84,7 €



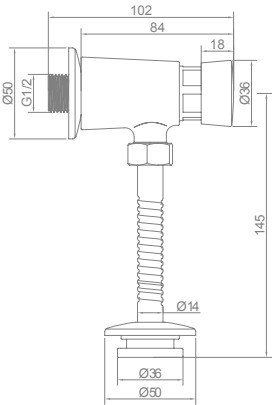
GRIFERÍA TEMPORIZADA PARA LAVABO 39865
Un agua
Enlaces de alimentación flexible de 3/8"

69,9 €



FLUXOR TEMPORIZADO EXTERIOR PARA URINARIO 39866

61,1 €



Programa de duchas

Termostáticas



BALANCE



38°
STOP

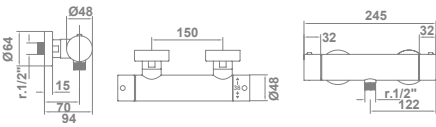
**MEZCLADOR TERMOSTÁTICO PARA DUCHA
CON EQUIPO DE DUCHA**

39320

Dispositivo de seguridad 38°C SafeStop*
Equipo de ducha:
- Flexo de 170 cm
- Ducha de mano
- Soporte para ducha de mano

252,1 €

38°C SAFESTOP



BALANCE



38°
STOP

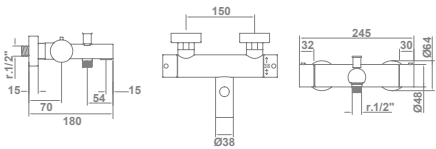
**MEZCLADOR TERMOSTÁTICO
PARA BAÑO Y DUCHA CON EQUIPO DE DUCHA**

39319

Dispositivo de seguridad 38°C SafeStop*
Equipo de ducha:
- Flexo de 170 cm
- Ducha de mano
- Soporte para ducha de mano

283,5 €

38°C SAFESTOP



*Dispositivo de seguridad que evita que el agua supere, de manera involuntaria, los 38°C de temperatura, previniendo quemaduras y mejorando el confort



38°
STOP

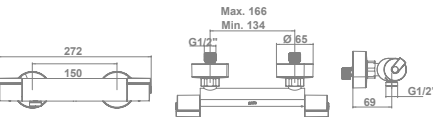
50%
ECO

**MEZCLADOR TERMOSTÁTICO PARA DUCHA
CON EQUIPO DE DUCHA** 38981

Dispositivo de seguridad 38°C SafeStop*.
Botón limitador de caudal que permite hasta un 50% de ahorro de agua
Equipo de ducha:
- Flexo extensible de 170 cm
- Ducha de mano ergonómica de ø 10 cm
3 Funciones: Massage / Rain / Soft
- Soporte para ducha de mano

202,0 €

38°C SAFESTOP
50% ECO



38°
STOP

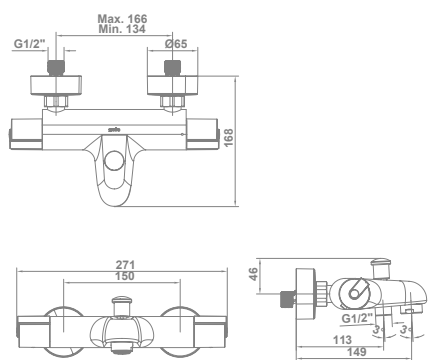
50%
ECO

**MEZCLADOR TERMOSTÁTICO
PARA BAÑO Y DUCHA CON EQUIPO DE DUCHA** 38982

Dispositivo de seguridad 38°C SafeStop*.
Botón limitador de caudal que permite hasta un 50% de ahorro de agua
Equipo de ducha:
- Flexo extensible de 170 cm
- Ducha de mano ergonómica de ø 10 cm
3 Funciones: Massage / Rain / Soft
- Soporte para ducha de mano

238,0 €

38°C SAFESTOP
50% ECO



*Dispositivo de seguridad que evita que el agua supere, de manera involuntaria, los 38°C de temperatura, previniendo quemaduras y mejorando el confort



39680

157,0 €

Combinable con **

48354



39681

195,0 €

Combinable con **

48354



39485

425,0 €

T-947



39486

450,0 €



*Ver accesorios compatibles de ducha en páginas 178 a 185 .



Columnas de ducha

termostáticas



BLOC



COLUMNA DE DUCHA. GRIFERÍA TERMOSTÁTICA

Dispositivo de seguridad 38°C SafeStop*

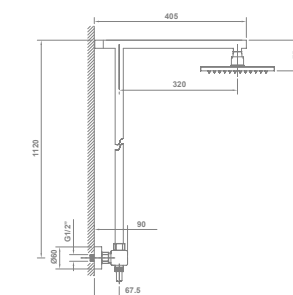
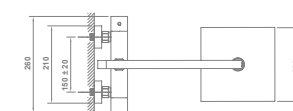
Equipo de ducha:

- Rociador rectangular de gran caudal de 20 cm
- Flexo de 175 cm
- Ducha de mano
- Soporte para ducha de mano

38854

545,0 €

38°C SAFESTOP



BALANCE



COLUMNA DE DUCHA. GRIFERÍA TERMOSTÁTICA

Dispositivo de seguridad 38°C SafeStop*

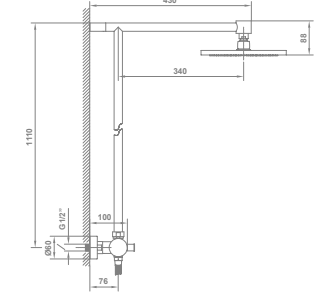
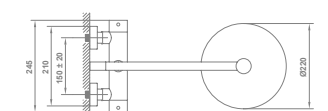
Equipo de ducha:

- Rociador de gran caudal de ø22 cm
- Flexo de 170 cm
- Ducha de mano
- Soporte para ducha de mano

39321

500,0 €

38°C SAFESTOP



*Dispositivo de seguridad que evita que el agua supere, de manera involuntaria, los 38°C de temperatura, previniendo quemaduras y mejorando el confort



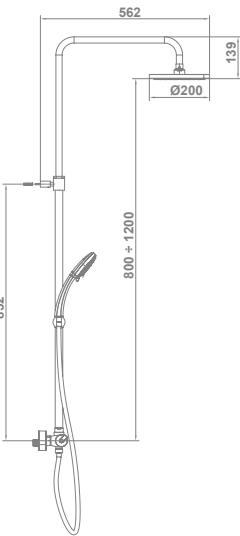
ONIS



COLUMNA DE DUCHA EXTENSIBLE. GRIFERÍA TERMOSTÁTICA 38983
Dispositivo de seguridad 38°C SafeStop*
Barra de ducha extensible 40 cm
Equipo de ducha:
- Rociador de gran caudal de Ø20 cm
- Flexo de 170 cm
- Ducha de mano ergonómica de Ø 10 cm
3 funciones: Massage / Rain / Soft
- Soporte para ducha de mano

460,0 €

38°C SAFESTOP




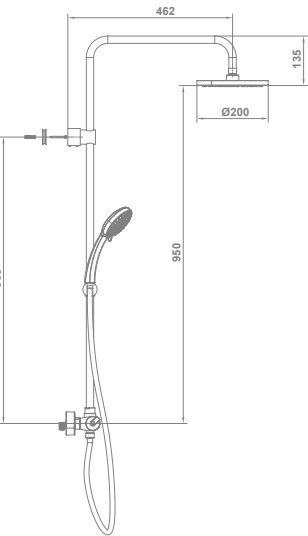
ONIS



COLUMNA DE DUCHA. GRIFERÍA TERMOSTÁTICA 38984
Dispositivo de seguridad 38°C SafeStop*
Equipo de ducha:
- Rociador de gran caudal de Ø20 cm
- Flexo de 170 cm
- Ducha de mano ergonómica de Ø 10 cm
3 funciones: Massage / Rain / Soft
- Soporte para ducha de mano

410,0 €

38°C SAFESTOP



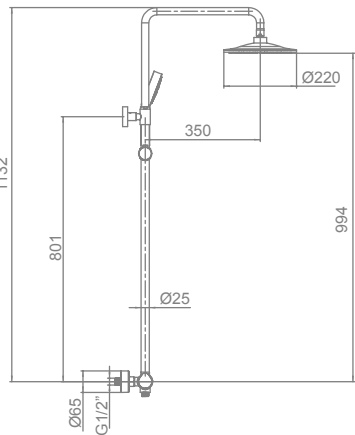
T-947



COLUMNA DE DUCHA EXTENSIBLE. GRIFERÍA TERMOSTÁTICA 39682
Dispositivo de seguridad 38°C SafeStop*
Manetas con tecnología cold-touch para evitar quemaduras
Barra de ducha extensible 30 cm
Equipo de ducha:
- Rociador de gran caudal de Ø22 cm
- Flexo de 170 cm
- Ducha de mano de Ø10 cm 1 función
- Soporte para ducha de mano

310,0 €

38°C SAFESTOP



*Dispositivo de seguridad que evita que el agua supere, de manera involuntaria, los 38°C de temperatura, previniendo quemaduras y mejorando el confort

*Dispositivo de seguridad que evita que el agua supere, de manera involuntaria, los 38°C de temperatura, previniendo quemaduras y mejorando el confort

ONIS



**PACK DE 6 COLUMNAS DE DUCHA
EXTENSIBLES ONIS. GRIFERÍA TERMOSTÁTICA**
Pack expositor de 6 unidades

39480

2.615,0 €

ONIS



**PACK DE 6 VV DE DUCHA FIJAS ONIS. GRIFERÍA
TERMOSTÁTICA**
Pack expositor de 6 unidades

39481

2.375,0 €

COSMO



COLUMNA DE DUCHA MONOMANDO 38928

Equipo de ducha:
- Rociador de gran caudal de Ø20 cm
- Flexo extensible de 150-175 cm
- Ducha de mano
- Soporte para ducha de mano

405,5 €

ODRA



N

COLUMNA DE DUCHA 39956

Barra de ducha extensible 37 cm
Equipo de ducha:
- Rociador slim de gran caudal de Ø25 cm
- Flexo de 150 cm
- Ducha de mano de Ø13 cm
3 funciones: Massage / Rain / Soft
- Soporte para ducha de mano

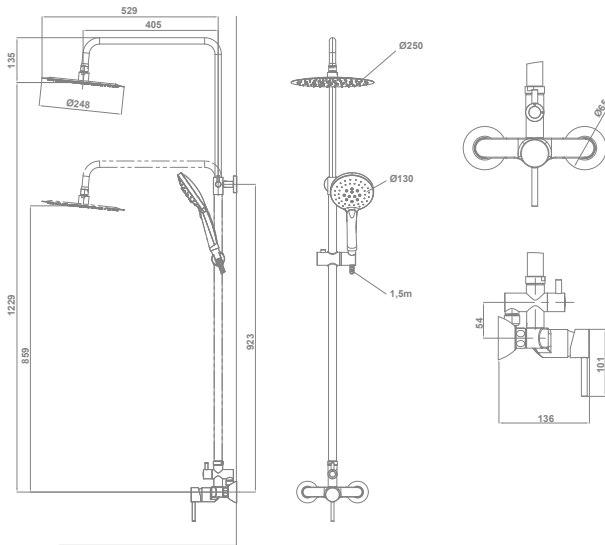
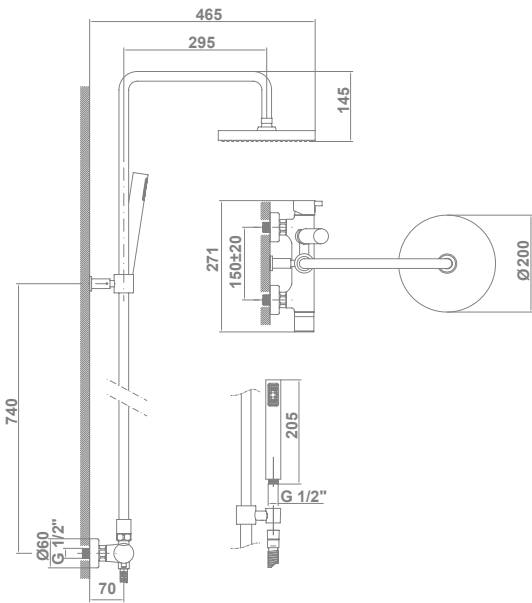
370,0 €

TECNOLOGÍA G-LAST

EUROPEAN POSITIVE LIST


ECO-G

BAJO RUIDO



*En proceso de certificación

Disponibilidad 2º semestre de 2022



CLUNIA



N

- COLUMNA DE DUCHA**
Barra de ducha extensible 37 cm
Equipo de ducha:
- Rociador slim de gran caudal de Ø25 cm
 - Flexo de 150 cm
 - Ducha de mano de Ø13 cm
 - 3 funciones: Massage / Rain / Soft
 - Soporte para ducha de mano

39914

340,0 €

TECNOLOGÍA G-LAST
EUROPEAN POSITIVE LIST
ECO-G
BAJO RUIDO



CLUNIA



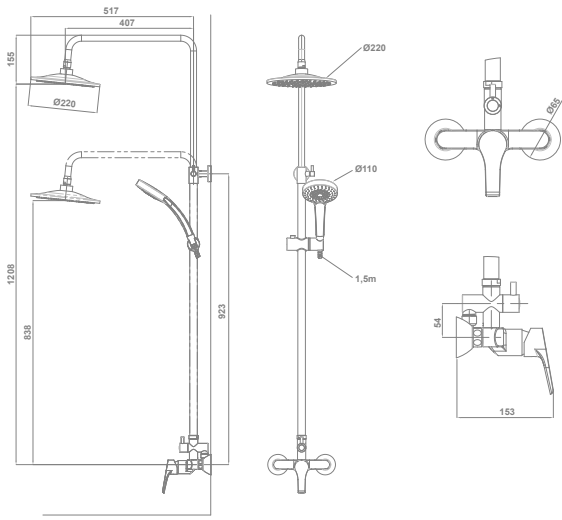
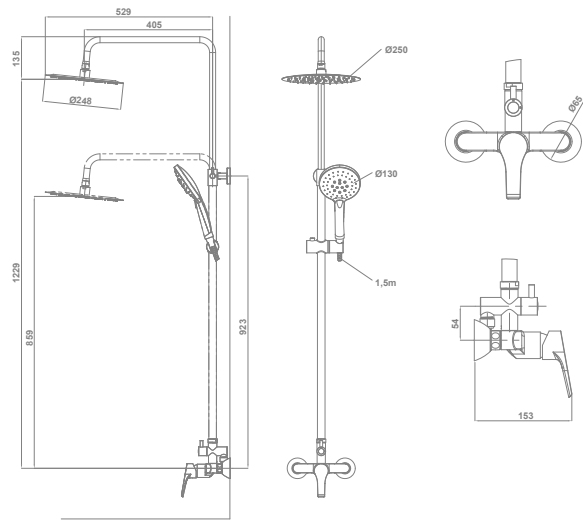
N

- COLUMNA DE DUCHA**
Barra de ducha extensible 37 cm
Equipo de ducha:
- Rociador de gran caudal de Ø22 cm
 - Flexo de 150 cm
 - Ducha de mano de Ø11 cm
 - 1 función
 - Soporte para ducha de mano

39913

295,0 €

TECNOLOGÍA G-LAST
EUROPEAN POSITIVE LIST
ECO-G
BAJO RUIDO



*En proceso de certificación

Disponibilidad 2º semestre de 2022



MENA



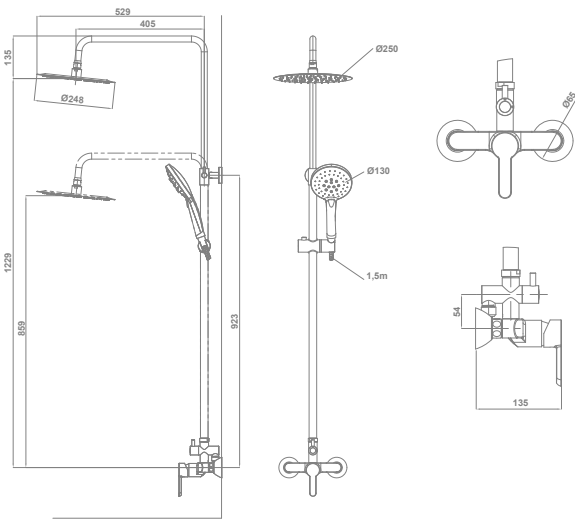
N

- COLUMNA DE DUCHA**
Barra de ducha extensible 37 cm
Equipo de ducha:
- Rociador slim de gran caudal de Ø25 cm
 - Flexo de 150 cm
 - Ducha de mano de Ø13 cm
 - 3 funciones: Massage / Rain / Soft
 - Soporte para ducha de mano

39917

310,0 €

TECNOLOGÍA G-LAST
EUROPEAN POSITIVE LIST
ECO-G
BAJO RUIDO



*En proceso de certificación



MENA



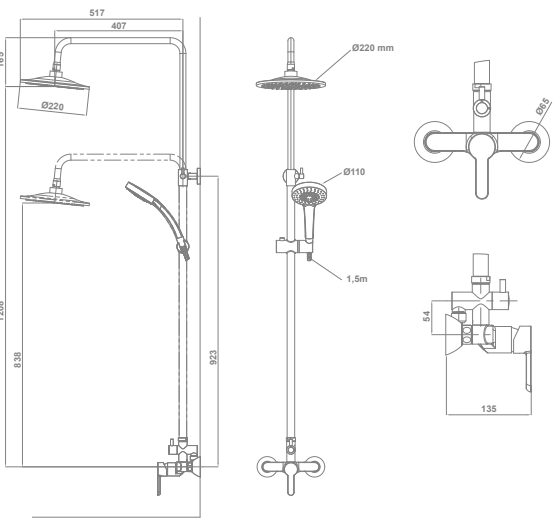
N

- COLUMNA DE DUCHA**
Barra de ducha extensible 37 cm
Equipo de ducha:
- Rociador de gran caudal de Ø22 cm
 - Flexo de 150 cm
 - Ducha de mano de Ø11 cm
 - 1 función
 - Soporte para ducha de mano

39916

270,0 €

TECNOLOGÍA G-LAST
EUROPEAN POSITIVE LIST
ECO-G
BAJO RUIDO



Disponibilidad 2º semestre de 2022



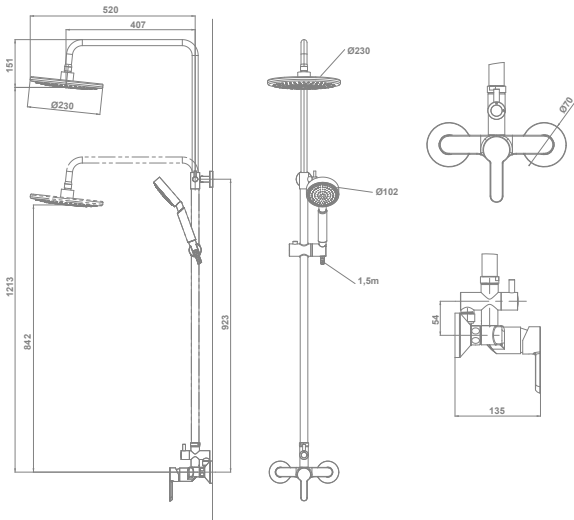
MENA

N

COLUMNA DE DUCHA 39915
Barra de ducha extensible 37 cm
Equipo de ducha:
- Rociador de gran caudal de Ø23 cm
- Flexo de 150 cm
- Ducha de mano de Ø10 cm 1 función
- Soporte para ducha de mano

233,5 €

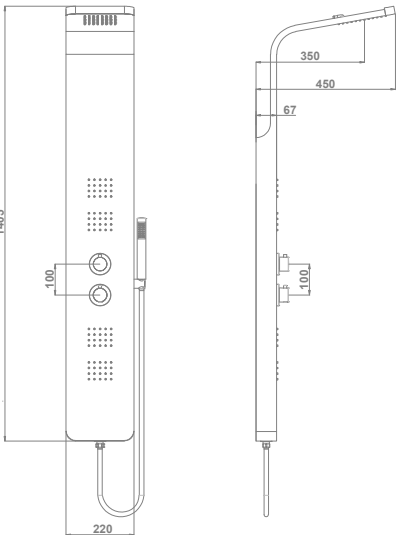
TECNOLOGÍA G-LAST
EUROPEAN POSITIVE LIST
ECO-G



BASIC-N

COLUMNA DE HIDROMASAJE 80136
140x22 cm
Grifería termostática
Cuerpo en acero inoxidable
Rociador superior rectangular integrado de grandes dimensiones
Amplios jets superiores e inferiores para un masaje más envolvente
Ducha de mano con soporte incluidos
Instalación frontal

675,0 €



Smartbox

NUEVA GENERACIÓN DE GRIFERÍA EMPOTRADA

La grifería con Smartbox de Gala brinda una solución elegante, cómoda y moderna para las instalaciones empotradas en lavabos, duchas y bañeras.

Además de ahorrar en tiempo de montaje por su gran facilidad de instalación, permite colocar la parte empotrable en obra, evitando desperfectos en el revestimiento y en la parte exterior de la grifería, y reduce el posible riesgo de fugas.

Es adecuada para casi todo tipo de espacios, ya que se adapta fácilmente a diferentes grosores de muro, y posee niveladores para garantizar la correcta instalación.

Smartbox de Gala absorbe toda clase de ruidos y vibraciones procedentes de las tuberías, disminuyendo notablemente el nivel sonoro en el baño.

Además, en el caso de querer cambiar de modelo, la parte exterior es compatible con las otras referencias Gala Smartbox, por lo que se evita tener que hacer obra de sustitución.



CAJA UNIVERSAL

De una sola pieza y fabricada en polipropileno, material estable y resistente. Ajustable en instalación en profundidades de pared entre 65 y 100 mm.



CUERPO DE GRIFERÍA

Fabricado en latón de máxima calidad, altamente resistente y con especial protección ante la corrosión. Incorpora un sistema de reducción de ruido para mejorar el confort.

CUBIERTA DE PROTECCIÓN

Permite cerrar el circuito hidráulico y probar la correcta instalación antes de colocar el cuerpo de la grifería, asegurando la máxima estanquidad.

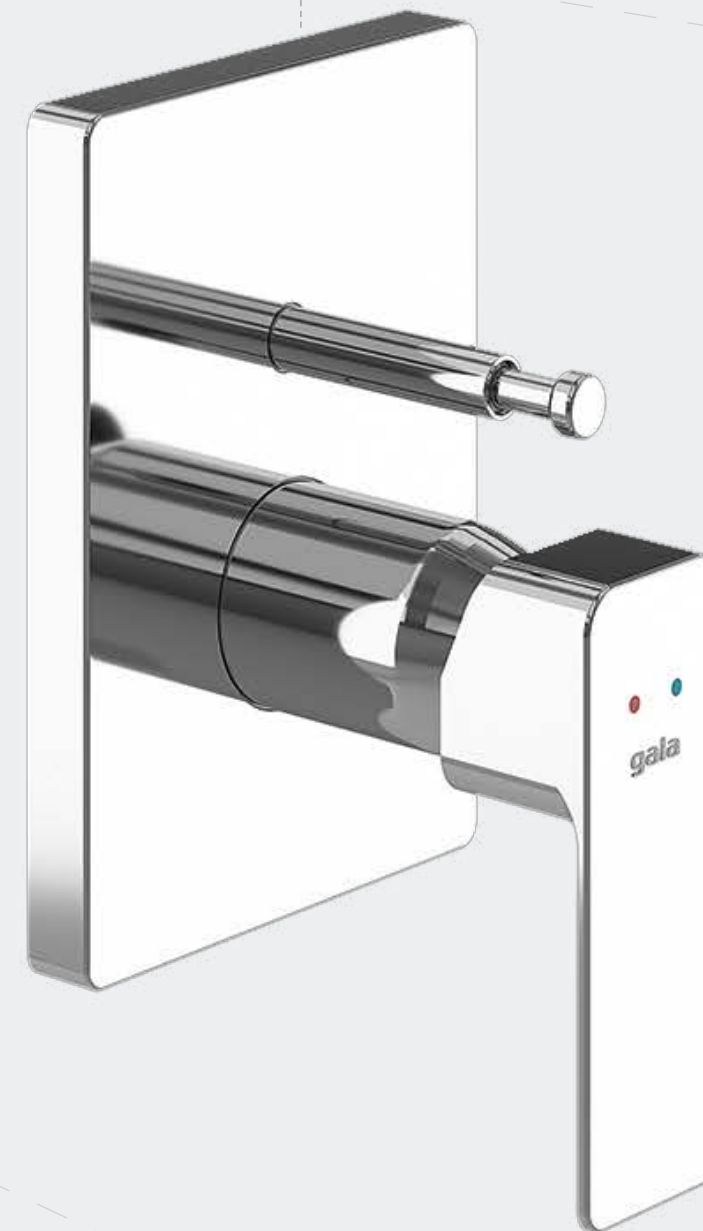


TAPA DE LA CAJA

Protege a la grifería frente a posibles daños y suciedad generados en obra. Incorpora dos niveles para favorecer la correcta instalación.

ROSETÓN EXTERIOR

Intercambiable con el resto de referencias Gala Smartbox. Permite el montaje al final de la obra, evitando posibles daños, y facilitando su sustitución si fuera necesaria.



En la imagen está representada la grifería con Smartbox para ducha (2 salidas)





CUBO



CUBO

MONOMANDO
EMPOTRADO PARA DUCHA
CON SMARTBOX*

39868



145,9 €

TECNOLOGÍA G-LAST
EUROPEAN POSITIVE LIST
ECO-G

MONOMANDO EMPOTRADO
PARA DUCHA (2 SALIDAS)
CON SMARTBOX*

39869



165,2 €

TECNOLOGÍA G-LAST
EUROPEAN POSITIVE LIST
ECO-G



GADEA



GADEA

MONOMANDO
EMPOTRADO PARA DUCHA
CON SMARTBOX*

39892



138,4 €

TECNOLOGÍA G-LAST
EUROPEAN POSITIVE LIST
ECO-G

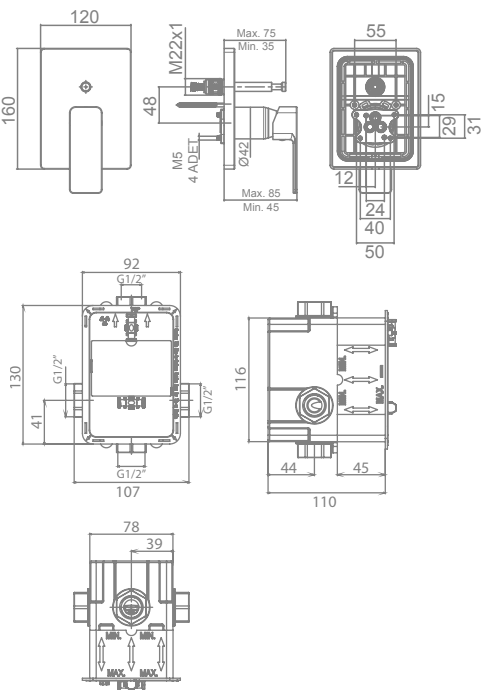
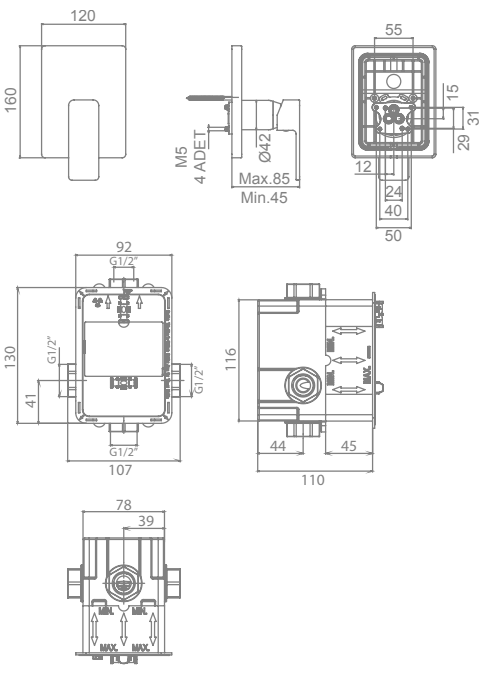
MONOMANDO EMPOTRADO
PARA DUCHA (2 SALIDAS)
CON SMARTBOX*

39893



157,1 €

TECNOLOGÍA G-LAST
EUROPEAN POSITIVE LIST
ECO-G

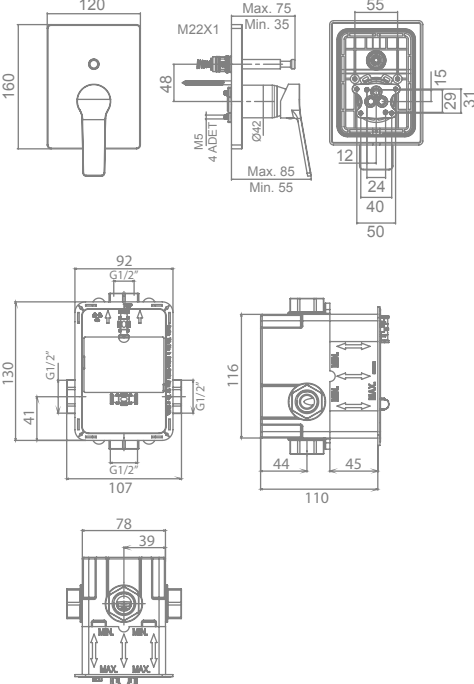
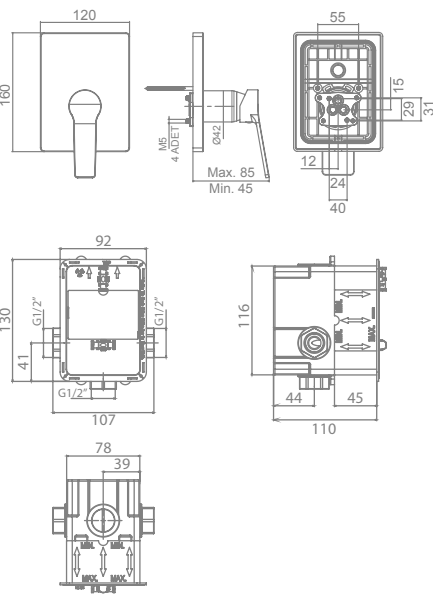


Repuesto

Tubo de conexión para
instalación de Smartbox

39938

16,7 €



Repuesto

Tubo de conexión para
instalación de Smartbox

39938

16,7 €

*Ver accesorios compatibles de ducha en páginas 178 a 185 .

*Ver accesorios compatibles de ducha en páginas 178 a 185 .

Programa de duchas

Grifería empotrada para duchas



ODRA

MONOMANDO EMPOTRADO 39954
PARA DUCHA
CON SMARTBOX*



131,3€

TECNOLOGÍA G-LAST
EUROPEAN POSITIVE LIST
ECO-G



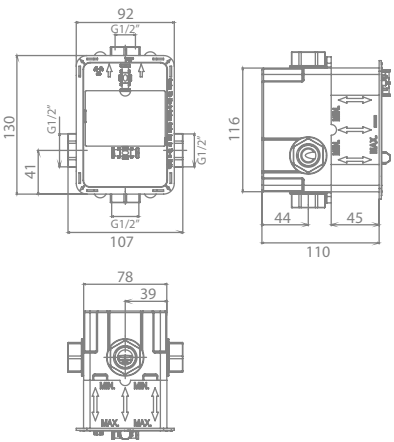
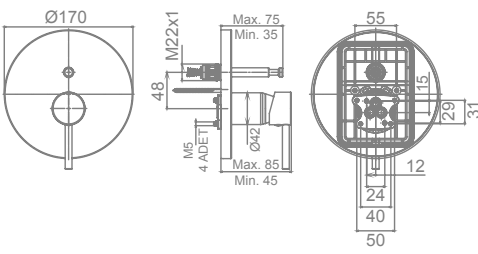
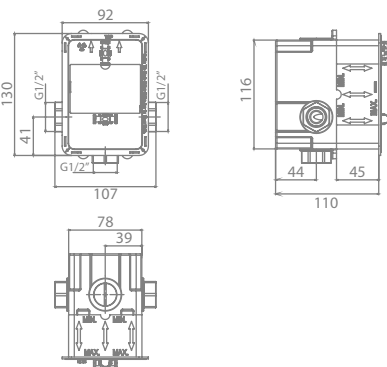
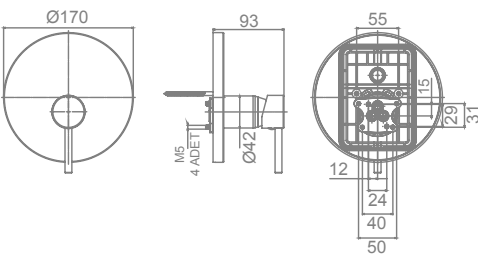
ODRA

MONOMANDO EMPOTRADO 39955
PARA DUCHA (2 SALIDAS)
CON SMARTBOX*



148,9€

TECNOLOGÍA G-LAST
EUROPEAN POSITIVE LIST
ECO-G



Repuesto

Tubo de conexión para
instalación de Smartbox

39938

16,7€



*Ver accesorios compatibles de ducha en páginas 178 a 185 .



GADEA

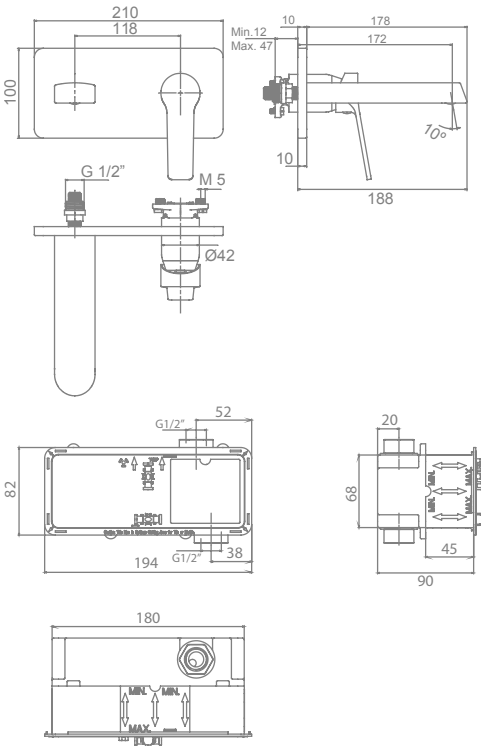
MONOMANDO EMPOTRADO
PARA LAVABO CON SMARTBOX
Caño de 17,7 cm

39891



174,2 €

TECNOLOGÍA G-LAST
EUROPEAN POSITIVE LIST
ECO-G



ODRA

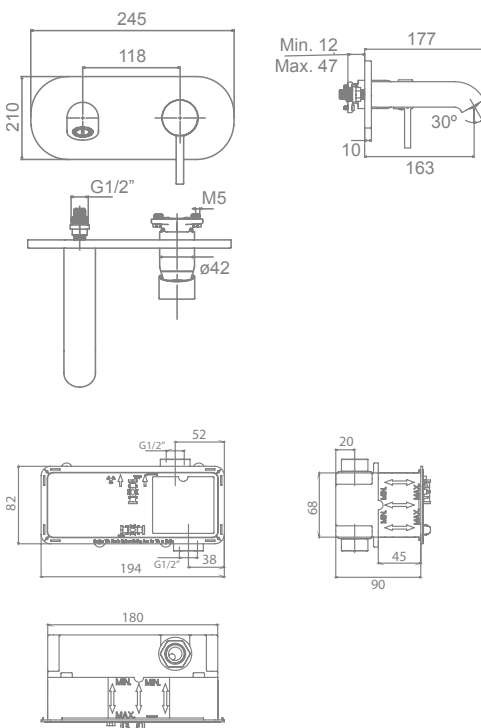
MONOMANDO EMPOTRADO
PARA LAVABO CON SMARTBOX
Caño de 17,7 cm

39943



130,1 €

TECNOLOGÍA G-LAST
EUROPEAN POSITIVE LIST
ECO-G



Disponibilidad 2º semestre de 2022

T-947



T-947



MEZCLADOR TERMOSTÁTICO EMPOTRADO PARA DUCHA*

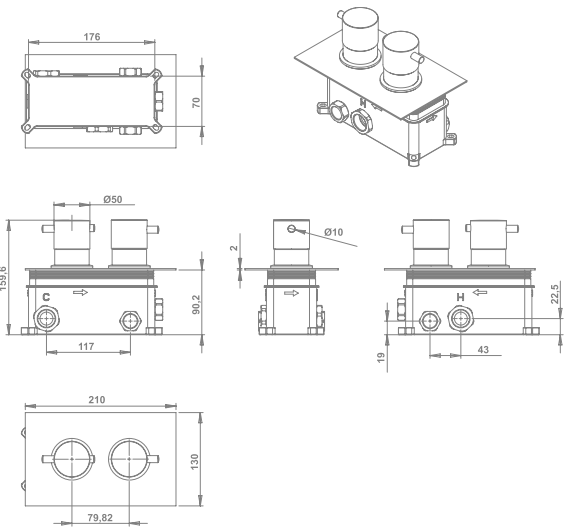
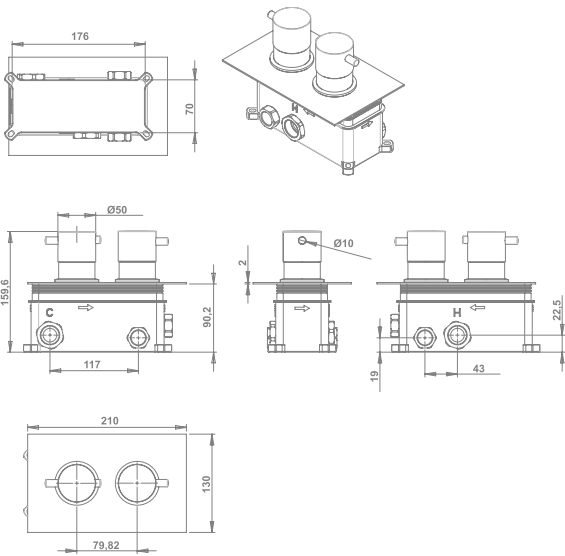
39485

425,0 €

MEZCLADOR TERMOSTÁTICO EMPOTRADO PARA DUCHA (2 SALIDAS)*

39486

450,0 €



NEILA



NEILA



MONOMANDO EMPOTRADO PARA DUCHA*

39968

78,5 €

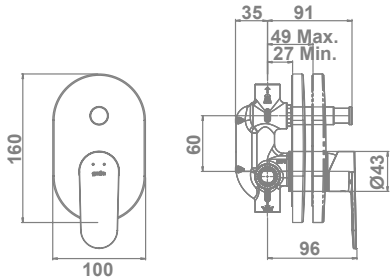
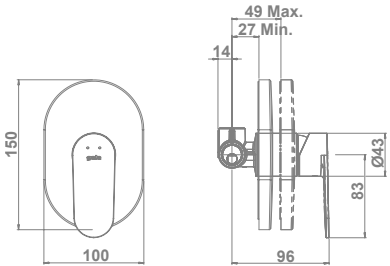
MONOMANDO EMPOTRADO PARA DUCHA (2 SALIDAS)*

39969

109,7 €

TECNOLOGÍA G-LAST
EUROPEAN POSITIVE LIST
ECO-G

TECNOLOGÍA G-LAST
EUROPEAN POSITIVE LIST
ECO-G



*Ver accesorios compatibles de ducha en páginas 178 a 185

*Ver accesorios compatibles de ducha en páginas 178 a 185

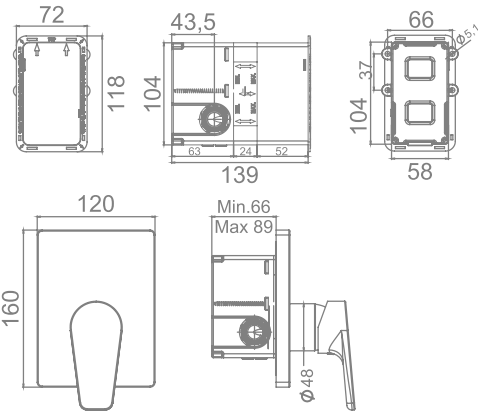


HAZA

MONOMANDO EMPOTRADO PARA DUCHA* 39987

- 00 cromado 74,0 €
- 02 negro 147,9 €

TECNOLOGÍA G-LAST
EUROPEAN POSITIVE LIST
ECO-G

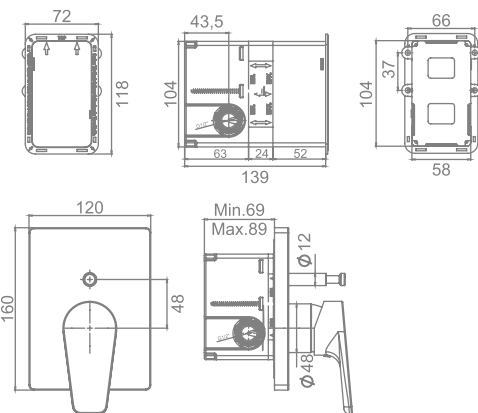


HAZA

MONOMANDO EMPOTRADO PARA DUCHA (2 SALIDAS)* 39988

- 00 cromado 100,9 €
- 02 negro 171,8 €

TECNOLOGÍA G-LAST
EUROPEAN POSITIVE LIST
ECO-G

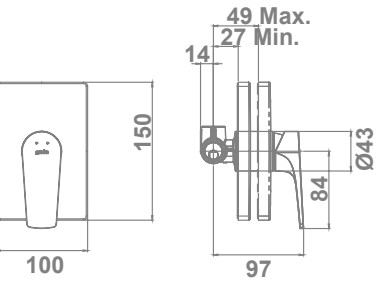


LORA

MONOMANDO EMPOTRADO PARA DUCHA* 39977

66,4 €

TECNOLOGÍA G-LAST
EUROPEAN POSITIVE LIST
ECO-G
BAJO RUIDO

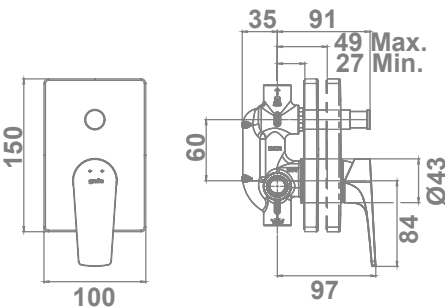


LORA

MONOMANDO EMPOTRADO PARA DUCHA (2 SALIDAS)* 39978

92,8 €

TECNOLOGÍA G-LAST
EUROPEAN POSITIVE LIST
ECO-G
BAJO RUIDO



*Ver accesorios compatibles de ducha en páginas 178 a 185

*Ver accesorios compatibles de ducha en páginas 178 a 185

Grifería empotrada para duchas



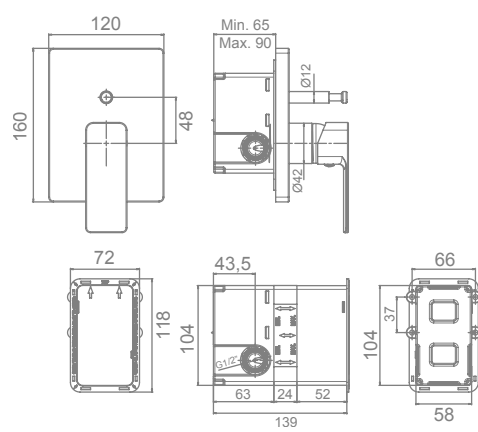
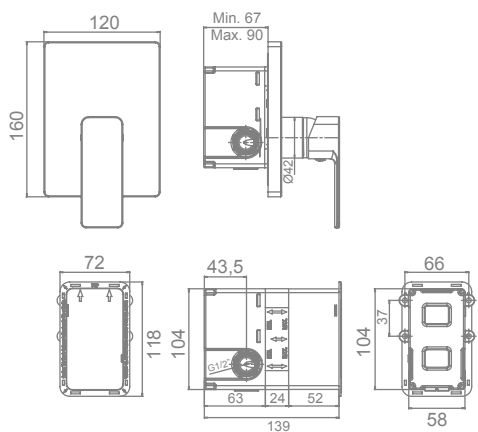
39877

TECNOLOGÍA G-LAST
EUROPEAN POSITIVE LIST
ECO-G



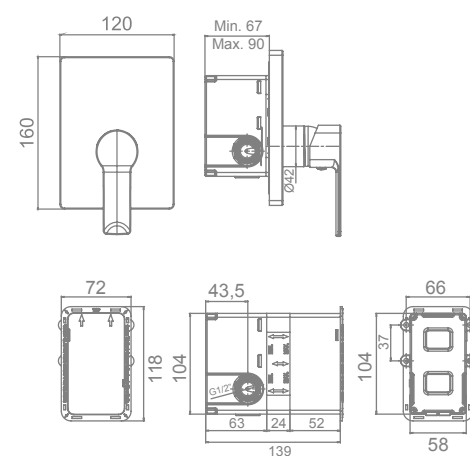
39878

TECNOLOGÍA G-LAST
EUROPEAN POSITIVE LIST
ECO-G



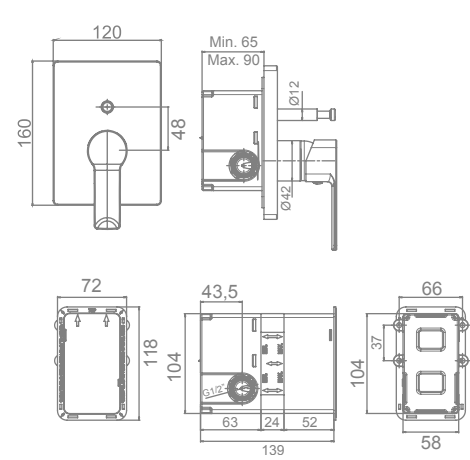
39888

TECNOLOGÍA G-LAST
EUROPEAN POSITIVE LIST
ECO-G



39889

TECNOLOGÍA G-LAST
EUROPEAN POSITIVE LIST
ECO-G



*Ver accesorios compatibles de ducha en páginas 178 a 185

*Ver accesorios compatibles de ducha en páginas 178 a 185

Grifería empotrada para duchas



ODRA

**MONOMANDO EMPOTRADO
PARA DUCHA***

39949

☐ 00 cromado

● 02 negro (N)

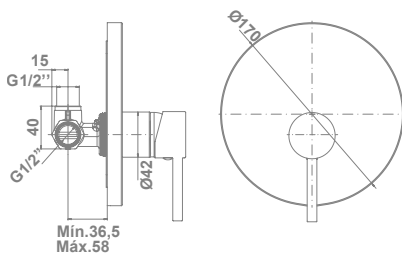
55,1 €

85,0 €

TECNOLOGÍA G-LAST

EUROPEAN POSITIVE LIST

ECO-G



ODRA

**MONOMANDO EMPOTRADO
PARA DUCHA (2 SALIDAS)***

39950

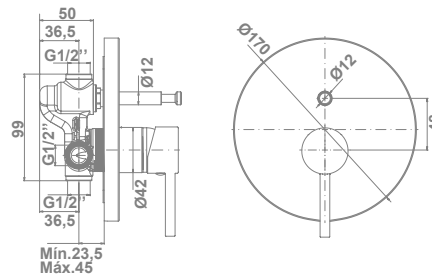
☐ 00 cromado

● 02 negro (N)

TECNOLOGÍA G-LAST

EUROPEAN POSITIVE LIST

ECO-G



CLUNIA

**MONOMANDO EMPOTRADO
PARA DUCHA***

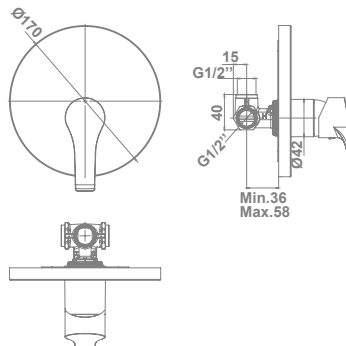
39910

52,3 €

TECNOLOGÍA G-LAST

EUROPEAN POSITIVE LIST

ECO-G



CLUNIA

**MONOMANDO EMPOTRADO
PARA DUCHA (2 SALIDAS)***

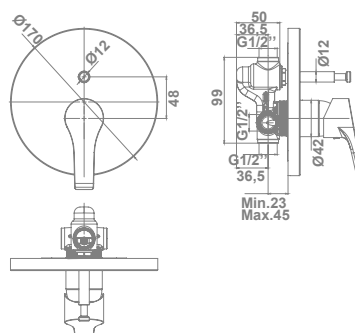
39911

73,1 €

TECNOLOGÍA G-LAST

EUROPEAN POSITIVE LIST

ECO-G



*Ver accesorios compatibles de ducha en páginas 178 a 185

*Ver accesorios compatibles de ducha en páginas 178 a 185

Programa de duchas

Grifería empotrada para duchas

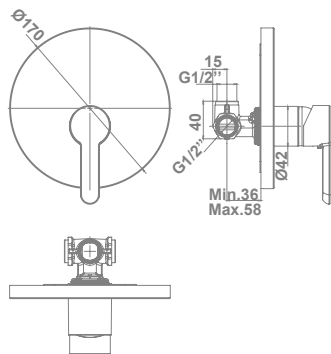
**MENA****MENA**

**MONOMANDO EMPOTRADO
PARA DUCHA MENA***

39929

49,7 €

TECNOLOGÍA G-LAST
EUROPEAN POSITIVE LIST
ECO-G



*Ver accesorios compatibles de ducha en páginas 178 a 185

Grifería empotrada para duchas



TEZA



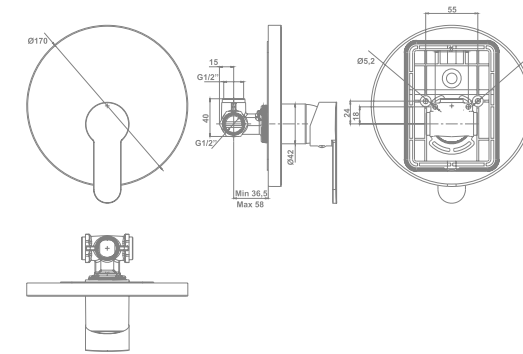
TEZA

MONOMANDO EMPOTRADO PARA DUCHA*

38528

44,4 €

TECNOLOGÍA G-LAST
EUROPEAN POSITIVE LIST
ECO-G



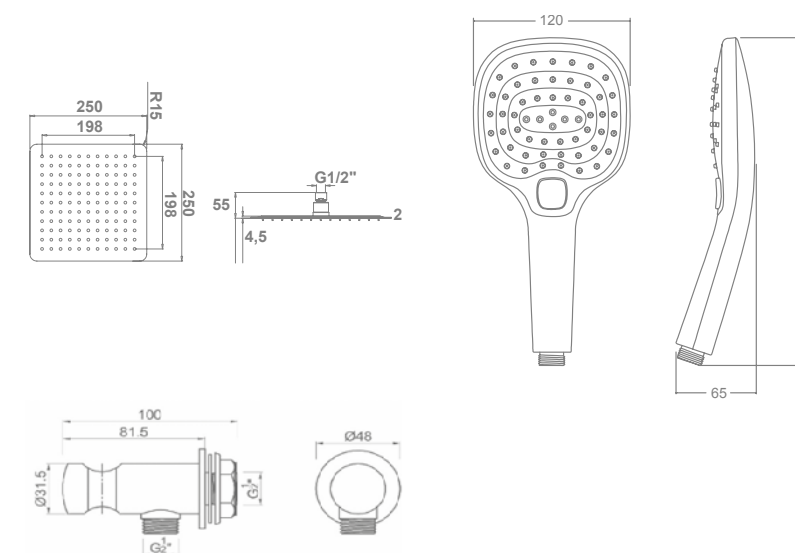
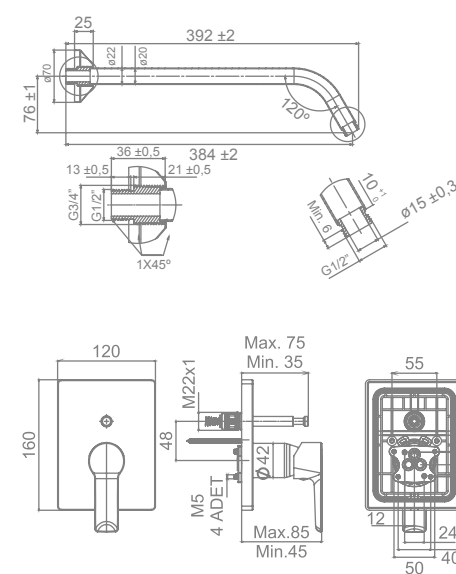
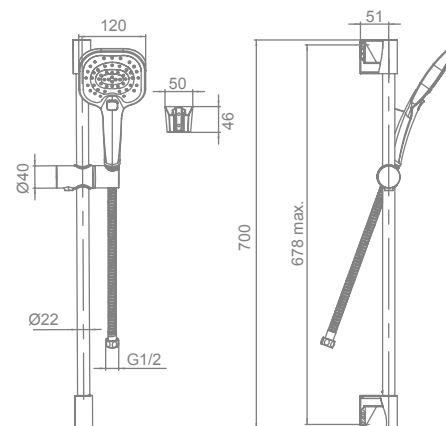
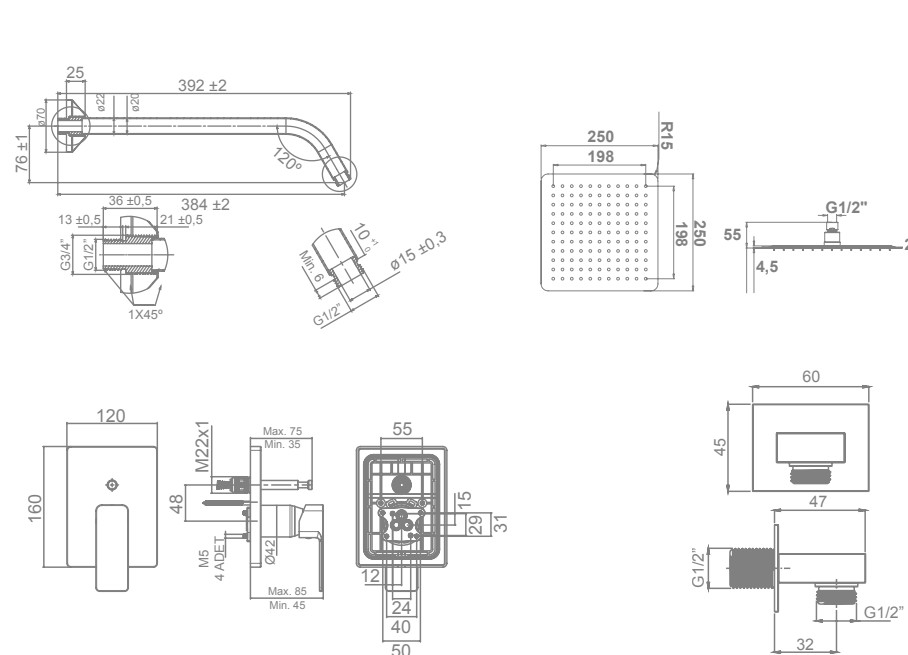
*Ver accesorios compatibles de ducha en páginas 178 a 185




		€/u
CONJUNTO EMPOTRADO SMARTBOX CUBO (KIT)		
39869	Monomando empotrado para ducha (2 salidas) con SmartBox	165,2
39793	Rociador cuadrado 25 cm (acero inoxidable)	80,3
48403	Brazo de pared cilíndrico de 35,5 cm para rociador	28,7
48361	Kit de ducha 3F Square	63,2
48401	Toma de agua cuadrada	31,0
48365	Conjunto Empotrado SmartBox Cubo (kit)	351,3 €


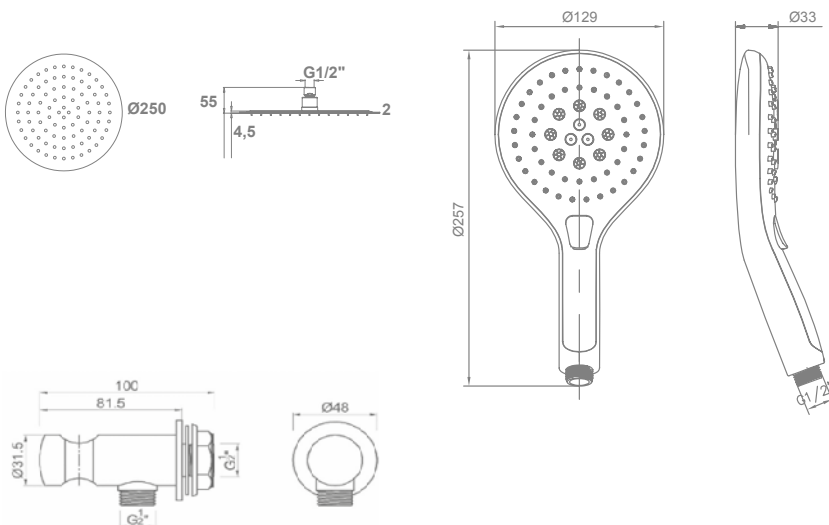
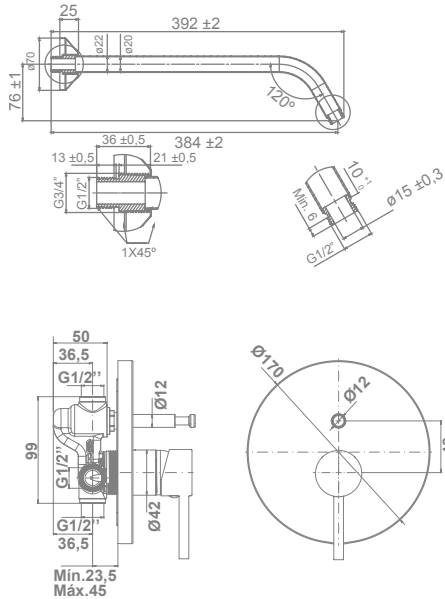


		€/u
<hr/>		
CONJUNTO EMPOTRADO CUBO		
39878	Monomando empotrado para ducha (2 salidas)	85,4
39793	Rociador cuadrado 25 cm (acero inoxidable)	80,3
48403	Brazo a pared cilíndrico de 35,5 cm para rociador	28,7
48352	Ducha de mano 3F Square de 12x12 cm	28,7
39746	Flexo de ducha de 170 cm	14,0
39200	Toma de agua con soporte	46,2
48367	Total Conjunto Empotrado Cubo	268,3 €

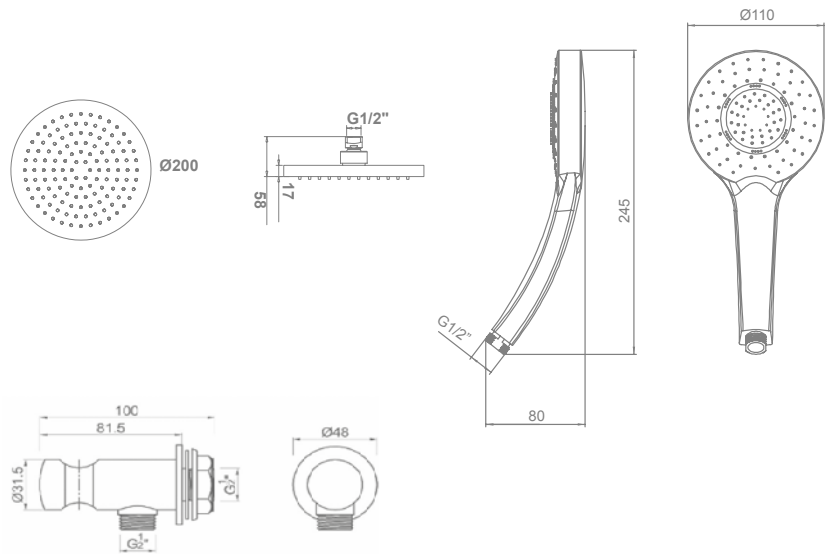
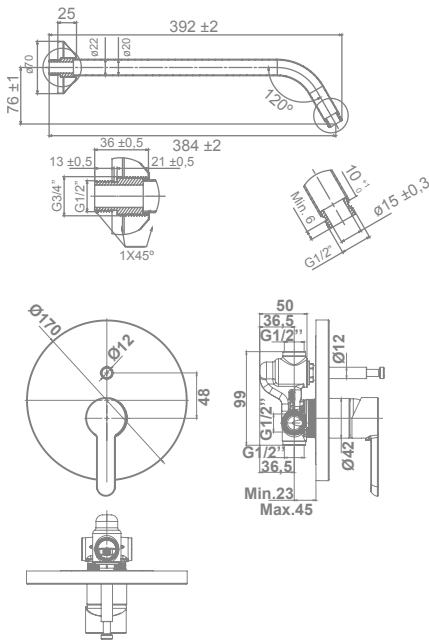




		€/u
CONJUNTO EMPOTRADO ODRA		
39950	Monomando empotrado para ducha (2 salidas)	77,0
39790	Rociador redondo Ø25 cm (acero inoxidable)	75,0
48403	Brazo de pared cilíndrico de 35,5 cm para rociador	28,7
48351	Ducha de mano 3F Round de Ø13cm	23,9
39746	Flexo de ducha de 170 cm	14,0
39200	Toma de agua con soporte	46,2
48368	Total Conjunto Empotrado Odra	250,7 €



		€/u
CONJUNTO EMPOTRADO MENA		
39930	Monomando empotrado para ducha (2 salidas)	69,5
39136	Rociador circular Ø20 cm (ABS)	42,2
48403	Brazo a pared cilíndrico de 35,5 cm para rociador	28,7
48350	Ducha de mano 1F	16,7
39746	Flexo de ducha de 170 cm de Ø10cm	14,0
39200	Toma de agua con soporte	46,2
48369	Total Conjunto Empotrado Mena	202,6 €





KIT DE DUCHA 5F

48362

- Barra de ducha
- Ducha de mano de Ø10 cm 5 funciones: Massage / Massage Soft / Rain / Rain Soft / Soft
- Flexo de 170 cm
- Soporte deslizante

76,4 €



KIT DE DUCHA 3F SQUARE

48361

- Barra de ducha
- Ducha de mano de 12x12 cm 3 funciones: Massage / Rain / Soft
- Flexo de 170 cm
- Soporte deslizante

63,2 €



KIT DE DUCHA 3F SQUARE BLACK

4836002

- Barra de ducha
- Ducha de mano de 12x12 cm 3 funciones: Massage / Rain / Soft
- Flexo de 175 cm
- Soporte deslizante

155,0 €

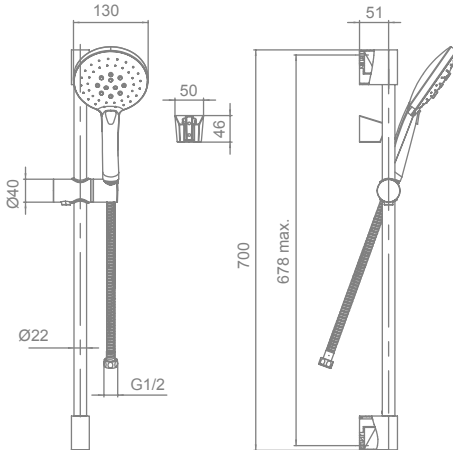
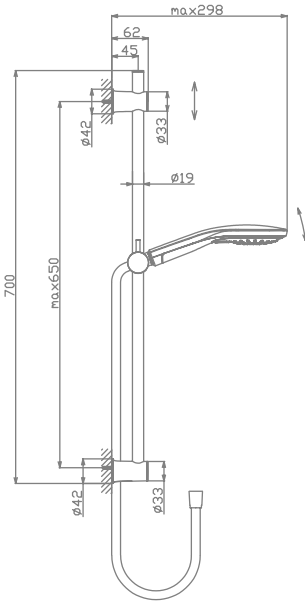
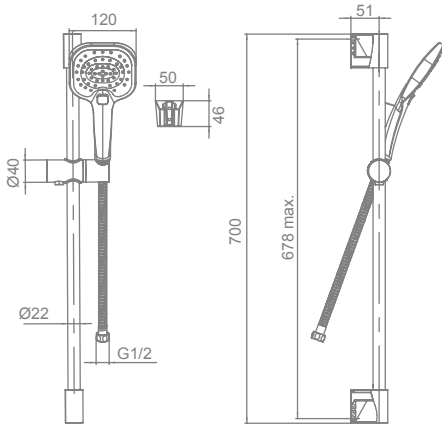
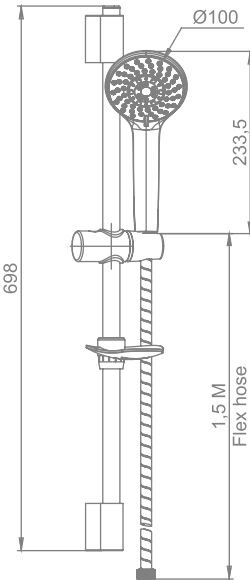


KIT DE DUCHA 3F ROUND

48359

- Barra de ducha
- Ducha de mano de Ø13 cm 3 funciones: Massage / Rain / Soft
- Flexo de 170 cm
- Soporte deslizante

55,6 €



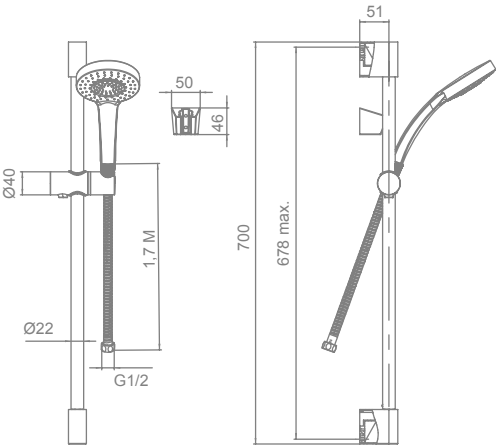


KIT DE DUCHA 1F

- Barra de ducha
- Ducha de mano de Ø10 cm 1 función
- Flexo de 170 cm
- Soporte deslizante

48358

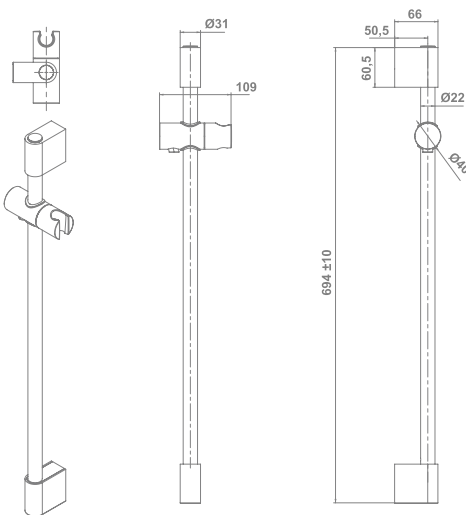
46,5 €



BARRA DE DUCHA CON SOPORTE DESLIZANTE

48363

35,0 €

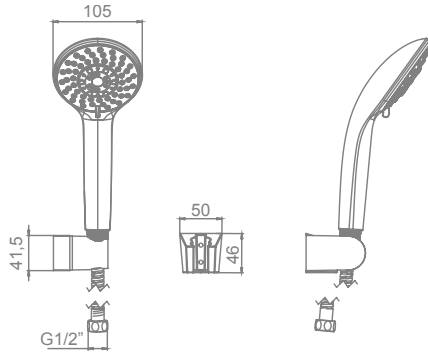


SET DE DUCHA 5F

- Ducha de mano de Ø10 cm 5 funciones: Massage / Massage Soft / Rain / Rain Soft / Soft
- Flexo de 170 cm
- Soporte para ducha de mano

48357

56,1 €

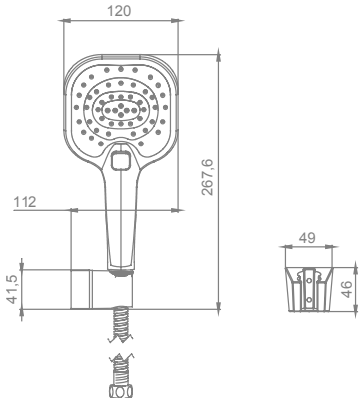


SET DE DUCHA 3F SQUARE

- Ducha de mano de 12x12 cm 3 funciones: Massage / Rain / Soft
- Flexo de 170 cm
- Soporte para ducha de mano

48356

40,6 €



Disponibilidad 2º semestre de 2022

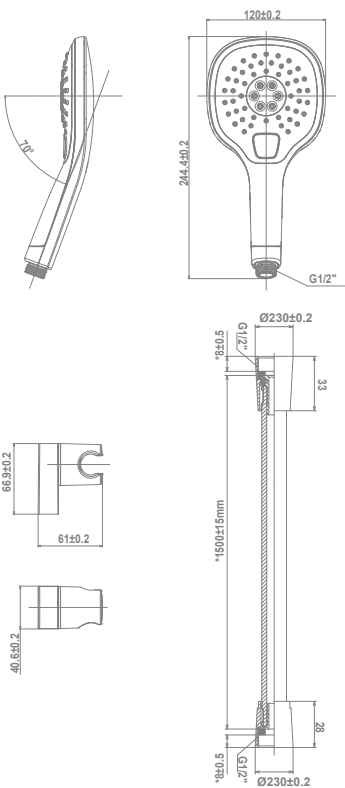


N

SET DE DUCHA 3F SQUARE BLACK
- Ducha de mano de 12x12 cm
- 3 funciones: Massage / Rain / Soft
- Flexo de 170 cm
- Soporte para ducha de mano

4836402

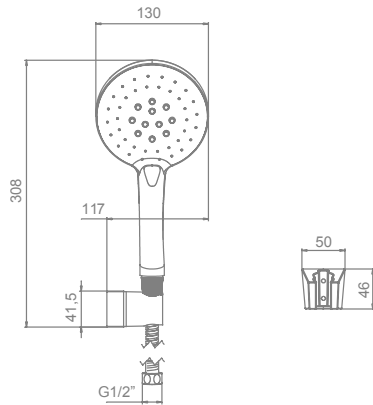
125,0 €



SET DE DUCHA 3F ROUND
- Ducha de mano de ø13 cm 3 funciones:
- Massage / Rain / Soft
- Flexo de 170 cm
- Soporte para ducha de mano

48355

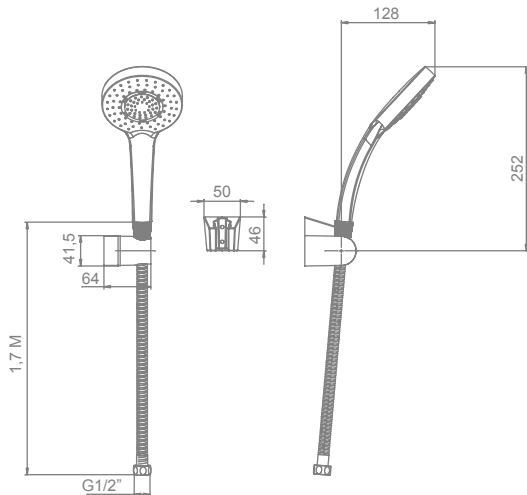
34,6 €



KIT DE DUCHA 1F
- Ducha de mano de ø10 cm 1 función
- Flexo de 170 cm
- Soporte para ducha de mano

48354

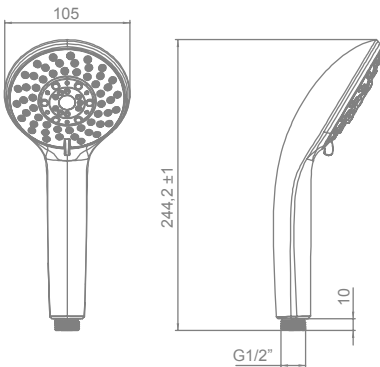
23,9 €



DUCHA DE MANO 5F DE Ø10 CM
- 5 funciones:
- Massage / Massage Soft / Rain / Rain Soft / Soft

48353

33,4 €



Disponibilidad 2º semestre de 2022



DUCHA DE MANO 3F SQUARE DE 12X12 CM 48352
- 3 funciones:
Massage / Rain / Soft
28,7 €



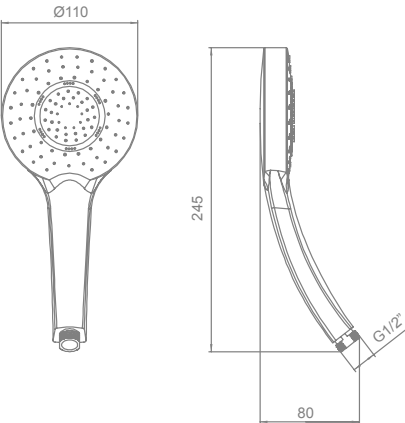
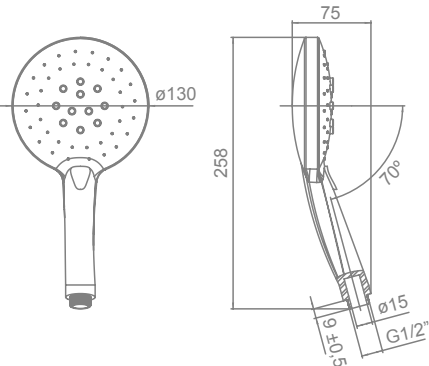
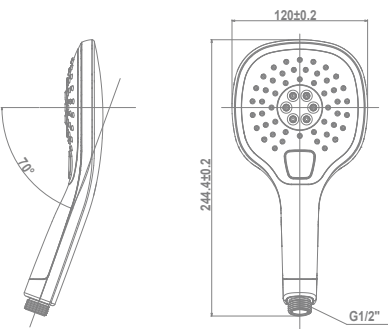
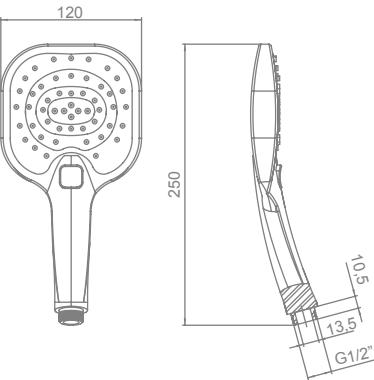
SET DE DUCHA 3F SQUARE BLACK DE 12X12 CM 4836302
3 funciones: Massage / Rain / Soft
55,0 €



DUCHA DE MANO 3F ROUND DE Ø13 CM 48351
3 funciones: Massage / Rain / Soft
23,9 €



DUCHA DE MANO 1F DE Ø10 CM 48350
1 función
16,7 €

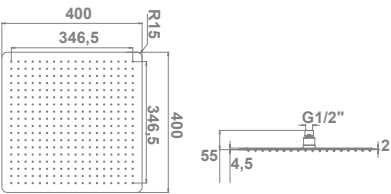




**ROCIADOR CUADRADO
40X40 CM
(ACERO INOXIDABLE)**
Sistema antical "easy clean"

39795

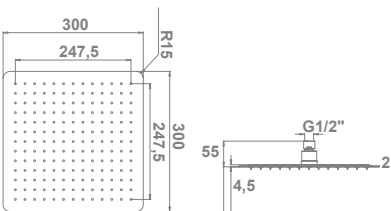
171,4 €



**ROCIADOR CUADRADO
30X30 CM
(ACERO INOXIDABLE)**
Sistema antical "easy clean"

39794

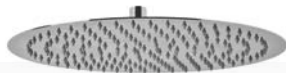
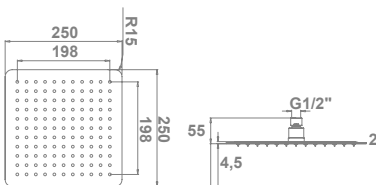
112,5 €



**ROCIADOR CUADRADO
25X25 CM
(ACERO INOXIDABLE)**
Sistema antical "easy clean"

39793


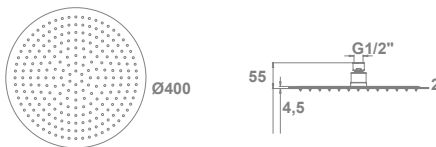
80,3 €



**ROCIADOR CIRCULAR
Ø40 CM (ACERO INOXIDABLE)**
Sistema antical "easy clean"

39792

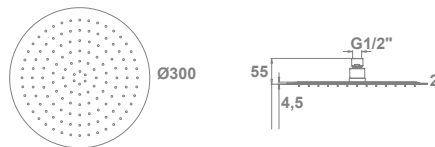
160,7 €



**ROCIADOR CIRCULAR
Ø30 CM (ACERO INOXIDABLE)**
Sistema antical "easy clean"

39791

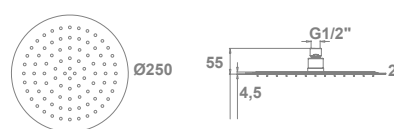
107,1 €



**ROCIADOR CIRCULAR
Ø25 CM (ACERO INOXIDABLE)**
Sistema antical "easy clean"

39790


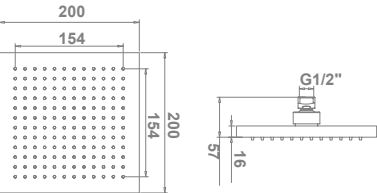
75,0 €





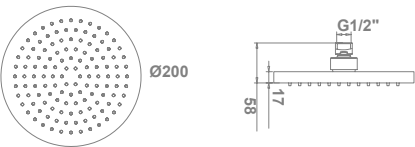
**ROCIADOR CUADRADO
20X20 CM (ABS)** 39137
Sistema antical "easy clean"

49,2 €



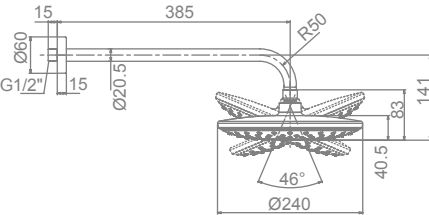
**ROCIADOR CIRCULAR
Ø 20 CM (ABS)** 39136
Sistema antical "easy clean"

42,2 €



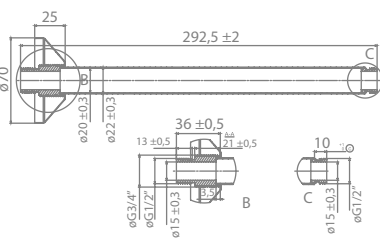
**ROCIADOR CIRCULAR
Ø 24 CM CON BRAZO
A PARED INCLUIDO** 3979602
Acabado negro

163,2 €



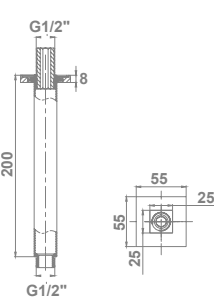
**BRAZO A TECHO
CILÍNDRICO DE 25,5 CM
PARA ROCIADOR *** 48404

28,7 €



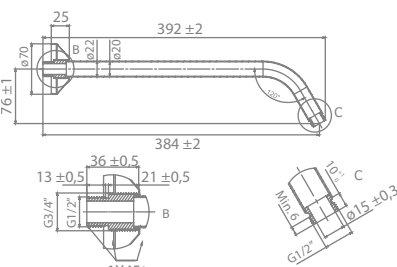
**BRAZO A TECHO
RECTANGULAR DE 20 CM
PARA ROCIADOR *** 39159

37,5 €



**BRAZO A PARED CILÍNDRICO
DE 35,5 CM PARA ROCIADOR** 48403

28,7 €



*Disponible hasta fin de existencias

Complementos de grifería



Complementos de grifería



FLEXO DE DUCHA SATINADO DE 170 CM 39147
26,4 €



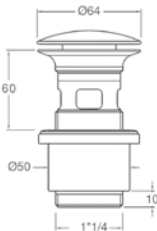
FLEXO DE DUCHA DE 170 CM 39746
14,0 €



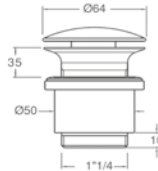
FLEXO DE DUCHA DE 150 CM 39745
10,4 €



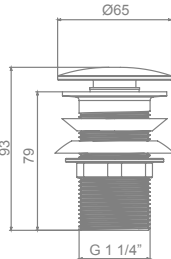
VÁLVULA DE DESAGÜE UP-DOWN CROMADA PARA LAVABOS CON REBOSADERO * 38901
60,5 €



VÁLVULA DE DESAGÜE UP-DOWN CROMADA PARA LAVABOS SIN REBOSADERO 38920
60,5 €



VÁLVULA DE DESAGÜE UP-DOWN CROMADA PARA LAVABOS CON REBOSADERO 48420
18,4 €



* Disponible hasta fin de existencias

GRIFERIA

[illegible]

Technical drawing of a mechanical part, showing a top view and a side view. The top view is a square with dimensions 60x60. The side view shows a profile with dimensions 67, 17, 15, 25, 23, and 61/12. The part has a central hole and a smaller hole on the side.



Technical drawing of a rectangular plate. The top view shows a rectangle with dimensions 60 (width) and 45 (height). A central hole is indicated. The side view shows a rectangle with dimensions 47 (width) and 32 (height). A flange on the left has a thickness of 61/2. A hole on the right has a diameter of 61/2.



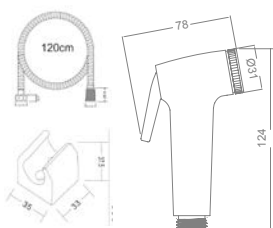
COMPLEMENTOS DE GRIFERÍA 195

Complementos de grifería



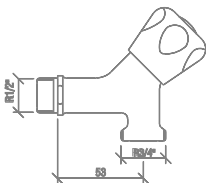
DUCHA-BIDÉ CROMADA (ABS) 48414

23,2 €



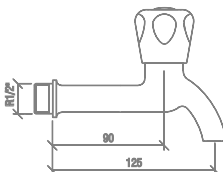
GRIFO LAVADORA 1/2" - 3/4 " 48407

13,2 €



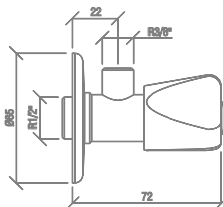
GRIFO FREGADERO LARGO 48406

13,2 €



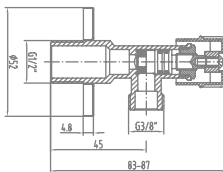
LLAVE DE REGULACIÓN 1/2" - 3/4 " 48410

10,7 €



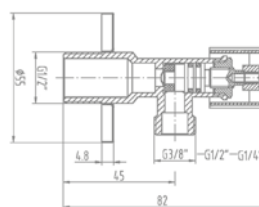
LLAVE DE REGULACIÓN 1/2" - 3/4 " 48409

9,3 €



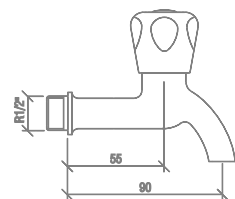
LLAVE DE REGULACIÓN 1/2" - 3/4 " 48413

9,1 €



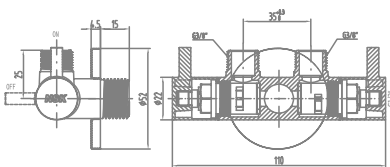
GRIFO FREGADERO CORTO 48405

11,9 €



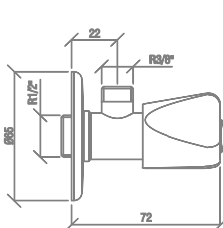
MULTI LLAVE DE REGULACIÓN 1/2" - 3/4 " CROMADA 48412

32,2 €



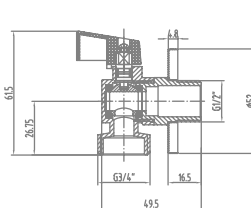
LLAVE DE REGULACIÓN CON FILTRO 1/2" - 3/4 " 48411

11,7 €



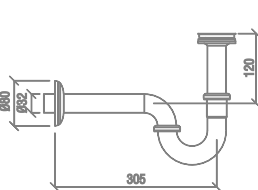
LLAVE DE REGULACIÓN LAVADORA 1/2" - 3/4 " 48408

9,1 €



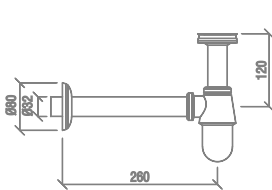
SIFÓN LAVABO 305/120 CM 48424

34,6 €



SIFÓN LAVABO 260/120 CM 48425

28,9 €



Complementos de grifería



SIFÓN LAVABO 48422
305/100 CM

26,2 €



SIFÓN LAVABO 48423
260/100 CM

23,2 €



SIFÓN COCINA 48426
305/120 CM

35,8 €



SIFÓN COCINA 48427
260/120 CM

28,9 €



SIFÓN LAVABO FLEXIBLE 48428

16,7 €



Grifería de cocina



Grifería de cocina



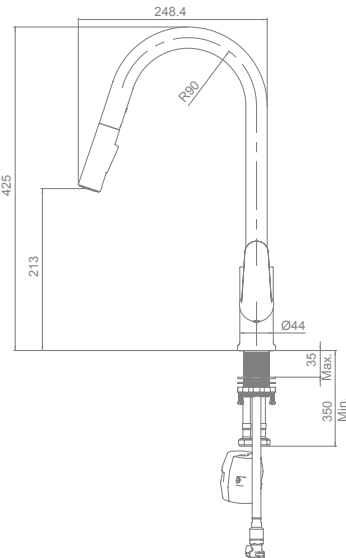
PROFESIONAL G-09



**MONOMANDO DE COCINA
CON CAÑO EXTRAÍBLE
VERTICAL (PULL-DOWN)
PROFESIONAL G-09** 39477
Incorpora rociador extraíble
de dos funciones con inversor
Caño giratorio
Enlaces de alimentación flexible 3/8"

178,5 €

TECNOLOGÍA G-LAST
EUROPEAN POSITIVE LIST
ECO-G
CAÑO GIRATORIO



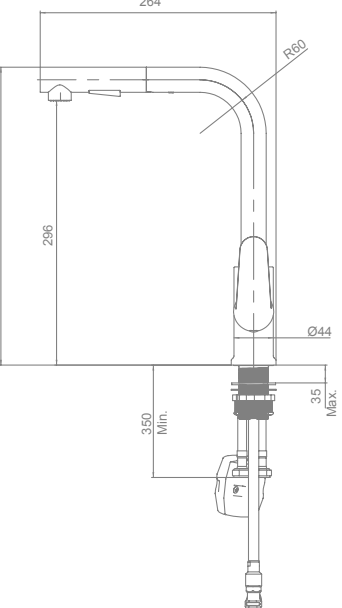
PROFESIONAL G-09



**MONOMANDO DE COCINA
CON CAÑO EXTRAÍBLE
HORIZONTAL (PULL-OUT)
PROFESIONAL G-09** 39476
Incorpora rociador extraíble de dos
funciones con inversor
Caño giratorio
Enlaces de alimentación flexible 3/8"

163,2 €

TECNOLOGÍA G-LAST
EUROPEAN POSITIVE LIST
ECO-G
CAÑO GIRATORIO



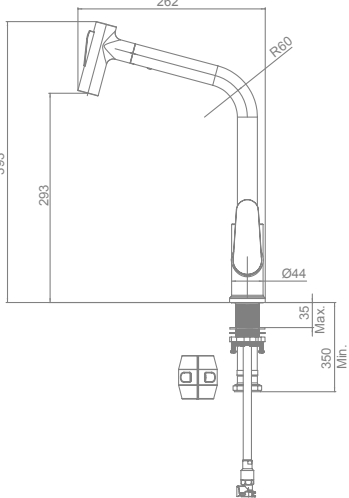
PROFESIONAL G-09



**MONOMANDO DE COCINA
CON CAÑO EXTRAÍBLE
HORIZONTAL (PULL-OUT)
PROFESIONAL G-09** 39475
Incorpora rociador extraíble de dos
funciones con inversor
Caño giratorio
Enlaces de alimentación flexible 3/8"

147,9 €

TECNOLOGÍA G-LAST
EUROPEAN POSITIVE LIST
ECO-G
CAÑO GIRATORIO





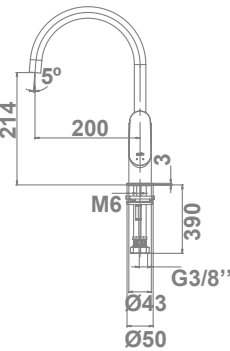
NEILA



MONOMANDO DE COCINA 39959
Caño giratorio
Enlaces de alimentación flexible 3/8"

158,1 €

- LIMITADOR - 5l / min
- TECNOLOGÍA G-LAST
- EUROPEAN POSITIVE LIST
- ECO-G
- CAÑO GIRATORIO
- EDIFICACIÓN SOSTENIBLE
- WATER LABEL



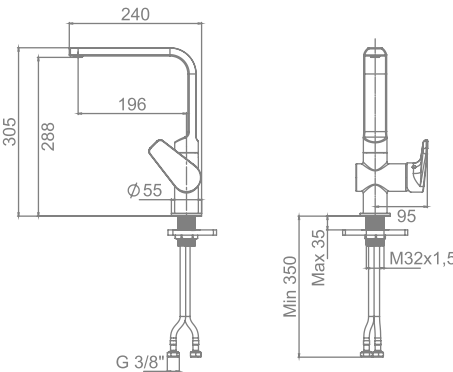
HAZA



MONOMANDO DE COCINA 39989
Caño giratorio
Enlaces de alimentación flexible 3/8"

- 00 cromado 143,2 €
- 02 negro 243,4 €

- TECNOLOGÍA G-LAST
- EUROPEAN POSITIVE LIST
- ECO-G
- CAÑO GIRATORIO



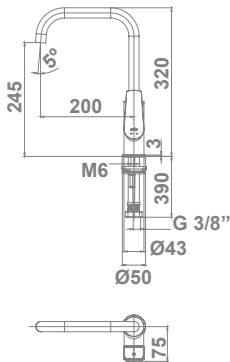
LORA



MONOMANDO DE COCINA 39979
Caño giratorio
Enlaces de alimentación flexible 3/8"

124,8 €

- LIMITADOR - 5l / min
- TECNOLOGÍA G-LAST
- EUROPEAN POSITIVE LIST
- ECO-G
- BAJO RUIDO
- CAÑO GIRATORIO
- EDIFICACIÓN SOSTENIBLE
- WATER LABEL



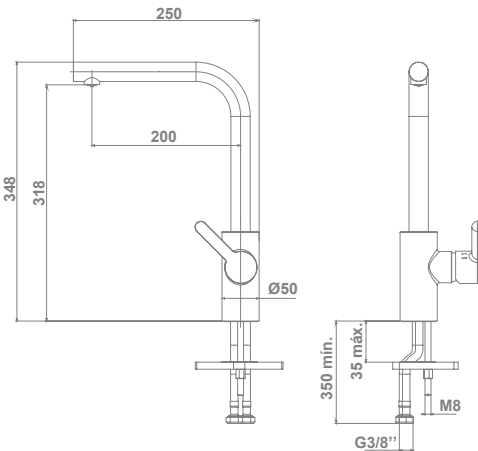
MENA PLUS



MONOMANDO DE COCINA 39932
Caño giratorio
Enlaces de alimentación flexible 3/8"

- 00 cromado 135,3 €
- 21 blanco mate 161,3 €
- 97 granito mate 161,3 €
- 52 oro 192,5 €
- 96 granito 208,1 €

- APERTURA EN FRÍO
- TECNOLOGÍA G-LAST
- EUROPEAN POSITIVE LIST
- ECO-G
- CAÑO GIRATORIO



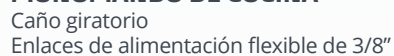
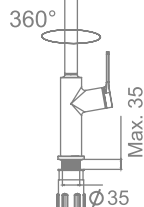


Caño giratorio
Enlaces de alimentación flexible de 3/8"

39890

Page 10 of 10

CAÑO GIRATORIO



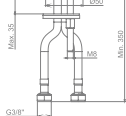
39951

● 02 negro N

N

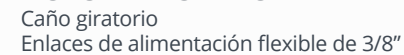
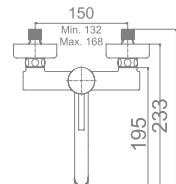


WATER LABEL



39952

CAÑO GIRATORIO



39931

WATER LABEL



*Referencias con acabado negro en proceso de certificación



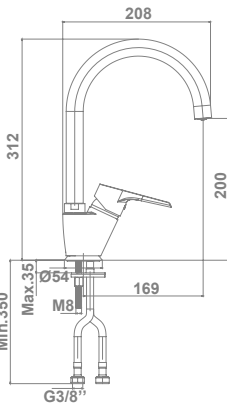
CLUNIA



MONOMANDO DE COCINA CLUNIA 39912
Caño giratorio
Enlaces de alimentación flexible de 3/8"

78,5 €

- APERTURA EN FRÍO
- TECNOLOGÍA G-LAST
- EUROPEAN POSITIVE LIST
- ECO-G
- BAJO RUIDO
- CAÑO GIRATORIO
- EDIFICACIÓN SOSTENIBLE
- WATER LABEL



TEZA

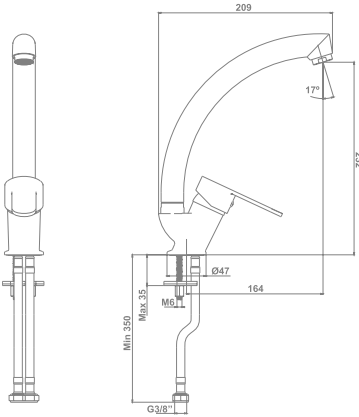


N

MONOMANDO DE COCINA 38530
Caño giratorio
Enlaces de alimentación flexible de 3/8"

65,5 €

- TECNOLOGÍA G-LAST
- EUROPEAN POSITIVE LIST
- ECO-G
- CAÑO GIRATORIO



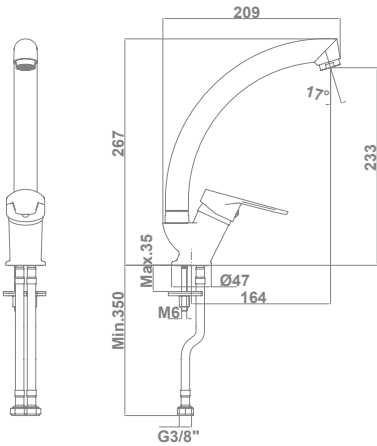
ARLAN



MONOMANDO DE COCINA ARLAN 39997
Caño giratorio
Enlaces de alimentación flexible de 3/8"

44,8 €

- TECNOLOGÍA G-LAST
- EUROPEAN POSITIVE LIST
- ECO-G
- CAÑO GIRATORIO





tarifa 78

Condiciones

generales de venta grifería 2022

Todas las relaciones comerciales entre Cerámicas Gala, S.A. y sus clientes se regirán por las siguientes condiciones generales de venta, que se entenderán aceptadas por el comprador por el solo hecho de cursar un pedido. Todas las medidas y colores descritos son orientativos. Por razones técnicas o comerciales, Cerámicas Gala, S.A. se reserva el derecho de realizar en cualquier momento cambios en los precios, materiales y especificaciones de los modelos descritos previa notificación.

CATÁLOGOS, OFERTAS Y PEDIDOS

Las indicaciones de nuestros catálogos se dan solamente a título orientativo. Las ofertas están siempre, y a todos los efectos, condicionadas a nuestra posterior aceptación, por escrito, del correspondiente pedido. Cualquier condición consignada por el comprador en el pedido que no se ajuste a las condiciones generales de venta o –en su caso– a las especiales de cada producto, se considerará nula, salvo nuestra conformidad, que deberá constar expresamente en la aceptación escrita del pedido.

ANULACIÓN DE PEDIDOS

Los pedidos aceptados no podrán ser anulados en los casos siguientes:

- Cuando se haya efectuado la expedición del producto.
- Cuando, tratándose de materiales de fabricación especial, ésta se hubiera comenzado.

Nos reservamos el derecho de anular los pedidos pendientes de entrega cuando el comprador hubiere incumplido, total o parcialmente, anteriores contratos.

PRECIOS

Los precios que figuran en esta Tarifa son en euros y sobre camión almacén del cliente distribuidor. Nuestros precios de venta podrán ser variados por simple aviso al comprador. Los nuevos precios serán aplicados a todos los

pedidos pendientes de entrega en la fecha de la modificación. Si el comprador no aceptase el nuevo precio podrá anular el pedido, notificándolo, por escrito, dentro de los ocho días siguientes a la fecha de aviso. Pasado este plazo se entenderá que acepta plenamente las nuevas condiciones.

Se aplicará en factura, sobre los precios netos resultantes, el impuesto actualmente en vigor I.V.A. y cualquier otro gravamen que dictamine la Ley.

PLAZOS DE ENTREGA

Los plazos de entrega que consten en nuestras aceptaciones de pedido serán meramente orientativos. Los retrasos en la entrega originados por causas de fuerza mayor, o que no nos sean directamente imputables, no serán causa justificada para la anulación por el comprador del pedido involuntariamente demorado, ni de reclamación alguna de daños y perjuicios.

FORMA DE ENTREGA

Las mercancías se entienden entregadas sobre camión almacén del cliente distribuidor. Nuestros productos viajan por cuenta y riesgo del comprador, aun cuando lo hagan a portes pagados. A la recepción de la mercancía, el destinatario debe comprobarla y hacer las reclamaciones oportunas al transportista antes de firmar el albarán de entrega contando con un plazo de 48 horas para notificar a Cerámicas Gala, S.A. cualquier abono de pieza por rotura. Transcurrido ese plazo la agencia de transporte no admitirá abono alguno. Los pedidos que nos cursen, salvo que la naturaleza del producto lo impida, podrán cumplimentarse en entregas parciales, informando previamente al cliente. Salvo instrucciones concretas del comprador, los envíos de mercancías se efectuarán por camión programado por fábrica. Si el cliente no puede esperar el envío del camión programado por fábrica, el material que nos solicite se enviará a portes debidos, salvo que en las condiciones de venta pactadas con Cerámicas Gala, S.A. se indique lo contrario.

BONIFICACIONES

Cualquier descuento, rappel, bonificación o abono que sobre los precios de tarifa se conceda estará condicionado al buen fin de las operaciones de las que dichos beneficios traigan causa o que hubieran sido realizadas durante el período que, en su caso, corresponda; consecuentemente, se perderá el derecho a su percepción si se incurre en impago o morosidad en la operación o durante el período computado.

EMBALAJES

Nuestras mercancías se expedirán embaladas en la forma más idónea para su transporte: palet, caja de cartón, etc., atendiéndose, en lo razonadamente posible, las instrucciones del comprador sobre otras clases o formas de embalaje, siendo su coste a cargo del comprador. Salvo aviso en contrario, o que se señale en las tarifas de venta de cada producto, el coste de los embalajes figura incluido en el precio de las mercancías. No se admite la devolución de nuestros embalajes, por ser del tipo no recuperable.

CONDICIONES DE PAGO

El pago del precio de nuestras mercancías se efectuará directamente a nuestro Departamento Administrativo de Burgos, salvo que se conceda crédito al comprador, en cuyo caso se hará efectivo en el plazo o plazos estipulados expresamente. Para facilitar la efectividad del pago se podrán girar efectos cambiarios a cargo del comprador, sin que ello signifique una modificación, ni de fecha, ni de lugar de pago, determinado anteriormente. Si antes de la cumplimentación de la totalidad o parte de un pedido se produjesen o conociesen hechos o circunstancias que originen un fundado temor de que el comprador incumplirá su obligación de pago del precio, se podrá suspender la entrega de las mercancías, si el comprador no anticipa su pago o fianza en el plazo convenido.

TRAMITACIÓN DE PEDIDOS

Les recordamos que cualquier pedido que realicen a través de nuestro portal de venta

GALANET se tramita con mayor agilidad puesto que dicho pedido entra directamente en sistema. El pedido mínimo de material será de 6 uds para los productos de grifería de lavabos en las series ARLAN, MENA y CLUNIA.

GARANTÍA

Los productos Gala están garantizados ante cualquier defecto de fabricación, desde la fecha de adquisición del producto, siempre y cuando la instalación haya sido efectuada de acuerdo con las instrucciones de instalación facilitadas por Cerámicas Gala, S.A. y, aplicando la normativa en vigor para instalaciones eléctricas y de saneamiento, por personal autorizado.

Salvo que se indique otro plazo específico para un producto determinado, **Cerámicas Gala certifica su grifería durante 5 años. Los componentes internos de las griferías termostáticas, las griferías electrónicas, las griferías temporizadas, las duchas de mano, sets y kits de ducha, así como los complementos de grifería, tienen una garantía de 3 años.**

La garantía no cubre los defectos y daños ocasionados por el uso incorrecto, manipulación indebida o inadecuado almacenamiento después de ser expedido el producto desde nuestra Fábrica, la instalación no realizada de acuerdo con las instrucciones escritas que se suministran, las reparaciones con recambios no originales o por personal no autorizado, la falta de mantenimiento o cualquier otra anomalía que no sea debida a defectos de fabricación. Para el disfrute de esta garantía será necesaria la aceptación del defecto por nuestro Departamento Técnico, debiendo ser enviado el producto a la Fábrica de Burgos. Cerámicas Gala, S.A. no se responsabilizará de ningún daño que se pueda producir por fugas de agua una vez instalados los productos. Cerámicas Gala, S.A. garantiza la reparación o reemplazo gratuito del conjunto o parte del mismo, siempre que la notificación del defecto se produzca dentro del período de garantía, en los términos establecidos por la legislación vigente.

RECLAMACIONES


Además de la garantía que cubre nuestros productos, atenderemos las reclamaciones justificadas por error o defecto en la cantidad de los mismos siempre que nos sean cursadas dentro de los 10 días siguientes al recibo de la mercancía.

DEVOLUCIONES

No se admiten sin nuestra previa autorización. No se admitirán devoluciones de material en un plazo superior a 48 horas desde la entrega en destino. De su importe se deducirá un porcentaje no inferior al 10% en concepto de gastos de recepción, prueba e inspección y demérito, salvo que se especifique otro porcentaje en las tarifas de cada producto. Se enviarán, franco portes, a nuestra fábrica de Burgos. Cuando aceptamos una devolución de material, el abono correspondiente se realizará después de la recepción y comprobación del mismo por nuestro control de calidad. Las piezas rechazadas son propiedad del cliente, que dispondrá de 60 días para retirarlas de nuestro almacén.

JURISDICCIÓN

Los compradores, al igual que esta sociedad Cerámicas Gala, S.A., se someten expresamente a la Jurisdicción de los Tribunales y Juzgados de Burgos, con renuncia a cualquier otro fuero o jurisdicción.



EDICIÓN 2022

gala

Cerámicas Gala S.A

Ctra. Madrid-Irún Km 244 09007 Burgos
T:+34 947 47 41 00 F:+34 947 47 41 03

general@gala.es
www.gala.es