








# gala

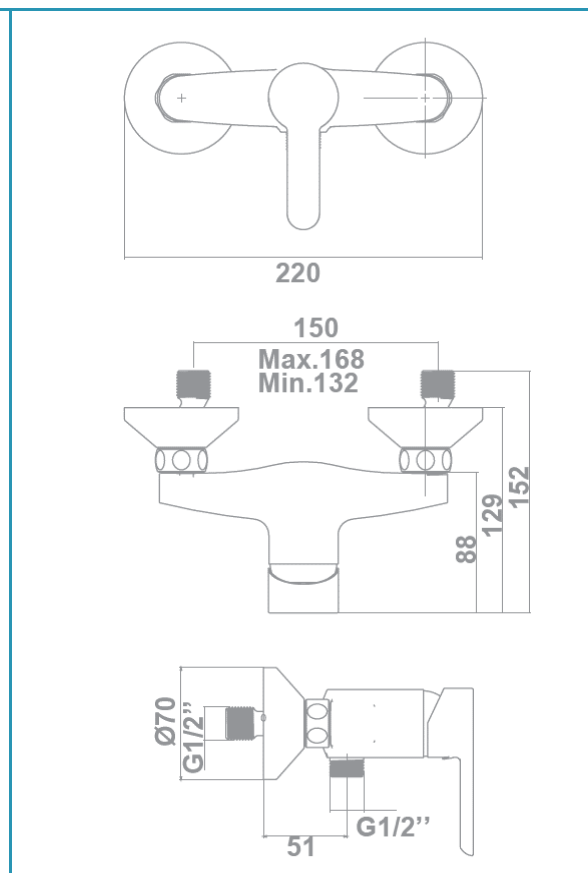
**Referencia** G3992600  
**Descripción** Monomando para ducha  
**Serie** MENA



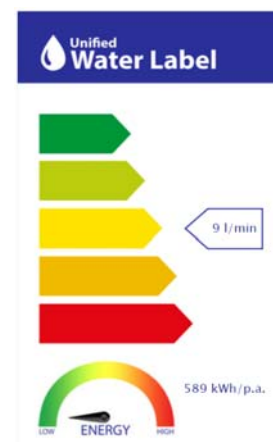
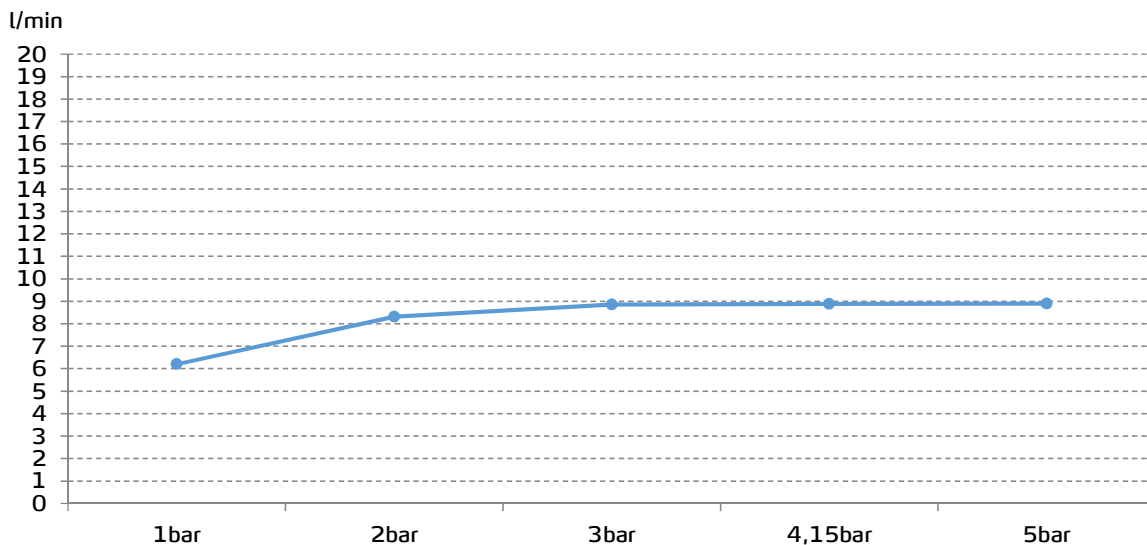
## CARACTERÍSTICAS TÉCNICAS

-  Incorpora limitador de caudal a 8 l/min
-  Certificación AENOR
-  Contribuye a la obtención de las certificaciones BREEAM, LEED y VERDE por su ahorro en el consumo de agua
-  Fabricado utilizando materiales reciclados
-  Fabricado con aleaciones incluidas en la "European Positive List" (para la no migración de materiales peligrosos al agua)
-  Bajo nivel de ruido
-  Tecnología de cromado G-Last: alta resistencia al rayado

Cartucho de discos cerámicos de  $\varnothing 35$  mm



## CURVA DE CAUDALES



Datos medidos en posición de mezcla y máxima apertura